



diskominfo
KOTA SUKABUMI - spirit of sharing -

BUKU DATA STATISTIK SEKTORAL DAERAH

Kota Sukabumi
2024



diskominfo_sukabumikota



Pemerintah kota Sukabumi



@pemkot_sukabumi



sukabumikota.go.id



No. Publikasi : 300524-stadiksi

Ukuran Buku : 14,8 cm x 21 cm

Jumlah Halaman : 165 halaman

Naskah :

Penyelenggaraan Data Statistik Sektorial Bidang Statistik, Persandian dan Keamanan Informasi Dinas Komunikasi dan Informatika Kota Sukabumi

Gambar Cover oleh : Dinas Kominfo Kota Sukabumi

Diterbitkan oleh :

Dinas Komunikasi dan Informatika Kota Sukabumi

Dilarang mendistribusikan, mengkomunikasikan dan/atau menggandakan sebagian atau seluruh isi buku ini untuk tujuan komersial tanpa seizin tertulis dari Diskominfo Kota Sukabumi

LAMBANG KOTA SUKABUMI





Drs. Kusmana Hartadji, M.M.

Penjabat Wali Kota Sukabumi

Tim PENYUSUN



01

Penanggungjawab

Rahmat Sukandar, S.Si., MT., M.Sc
Kepala Dinas Kominfo

02

Editor

Dr. Eneng Rahmi, M. Si
Kepala Bidang Statistik, Persandian dan Keamanan Informasi

03

Ketua Pelaksana

Akhmad Zulkarnain, S.E., M.M.
Statistisi Ahli Muda

04

Anggota

Erwan Susila Tresna, S.Stat
Embar Sanubari, S.Stat
Ineu Kencanawati, S.T

05

Desain Grafis

Hari Guntara

Alamat :

Dinas Komunikasi dan Informatika Kota Sukabumi

Jl. R. Syamsudin SH. No. 25 Tlp. (0266) 229715 Fax. (0266) 221125 Ext. 150
Kota Sukabumi - 43113

e-mail : statistik.sektoral@sukabumikota.go.id

Website : opendata.sukabumikota.go.id





Kata Pengantar

Puji syukur kehadiran Allah Swt Tuhan Yang Maha Esa, karena atas limpahan rahmat dan karuniaNya dapat menyelesaikan penyusunan Buku Statistik Sektoral dengan baik dan tepat waktu.

Penyusunan buku ini, bukanlah tugas yang mudah, dibutuhkan kerja keras dan kerjasama dari berbagai pihak. Oleh karena itu, saya ingin mengucapkan terima kasih yang sebesar-besarnya kepada seluruh tim penyusun para kontributor data, serta semua pihak yang telah berkontribusi dalam penyusunan buku ini.

Buku Statistik Sektoral Daerah Tahun 2024 ini merupakan alat yang sangat penting dalam perencanaan pembangunan daerah. Data dan informasi yang tersaji di dalamnya akan menjadi dasar yang kuat bagi pengambilan keputusan yang tepat dan akurat. Saya berharap buku ini dapat dimanfaatkan sebaik-baiknya oleh seluruh pemangku kepentingan, baik dari kalangan pemerintah, swasta, maupun masyarakat luas.

Selain sebagai sumber informasi, buku ini juga merupakan cermin transparansi dan akuntabilitas kita dalam pengelolaan data dan informasi di daerah. Oleh karena itu, saya mendorong semua pihak untuk terus menjaga integritas dan keakuratan data yang kita miliki, serta selalu berupaya meningkatkan kualitas penyusunan buku ini di masa mendatang. Dengan adanya buku ini diharapkan dapat memberikan gambaran mengenai kondisi Kota Sukabumi berdasarkan data sektoral yang disajikan.

Publikasi Buku Data Statistik Sektoral Daerah Kota Sukabumi akan terus mengalami penyempurnaan baik struktur, ulasan maupun mutunya. Semoga publikasi ini mampu memenuhi tuntutan kebutuhan data statistik sektoral, baik oleh perangkat daerah, swasta, akademisi serta masyarakat maupun media.



Rahmat Sukandar
Kepala Dinas Kominfo

DAFTAR ISI

	Halaman
BAB I DATA UMUM	8
<i>Kondisi Geografi</i>	9
<i>Pemerintahan</i>	13
<i>Demografi</i>	19
BAB II SOSIAL DAN BUDAYA	34
<i>Bidang Kesehatan</i>	35
<i>Bidang Pendidikan dan Kebudayaan</i>	51
<i>Bidang Kesejahteraan Sosial</i>	68
BAB III SUMBER DAYA ALAM DAN LINGKUNGAN	86
<i>Bidang Pertanian</i>	87
<i>Bidang Perikanan</i>	88
<i>Bidang Peternakan</i>	90
<i>Bidang Lingkungan Hidup</i>	93
BAB IV POLITIK, HUKUM DAN KEAMANAN	100
<i>Bidang politik</i>	101
<i>Bidang Hukum dan Keamanan</i>	108
BAB V INFRASTRUKTUR	113
<i>Bidang Perumahan, Permukiman dan Pekerjaan Umum</i>	114
<i>Bidang Pariwisata dan Olahraga</i>	121
<i>Bidang Telekomunikasi dan informatika</i>	130
<i>Bidang Perhubungan dan Transportasi</i>	139
BAB VI EKONOMI, KEUANGAN DAN PEMBANGUNAN DAERAH	145
<i>Bidang Keuangan Daerah</i>	146
<i>Bidang Perizinan Usaha dan Penanaman Modal</i>	151
<i>Bidang Koperasi dan Perdagangan</i>	155
<i>Bidang Pembangunan Daerah</i>	161

BAB I

DATA UMUM



GEOGRAFI



PEMERINTAHAN

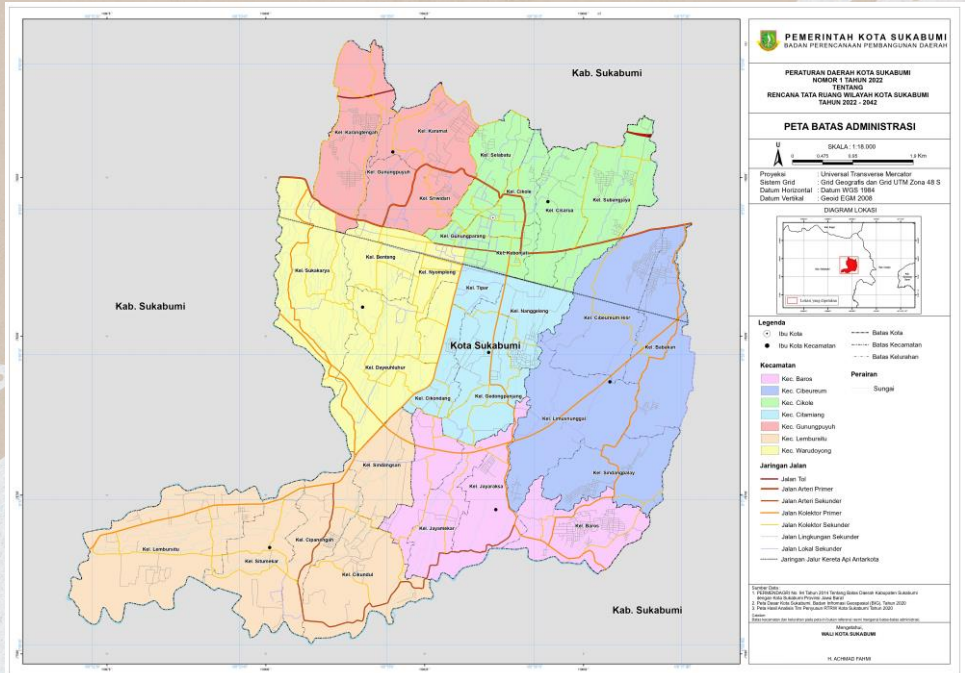


DEMOGRAFI



KONDISI GEOGRAFI

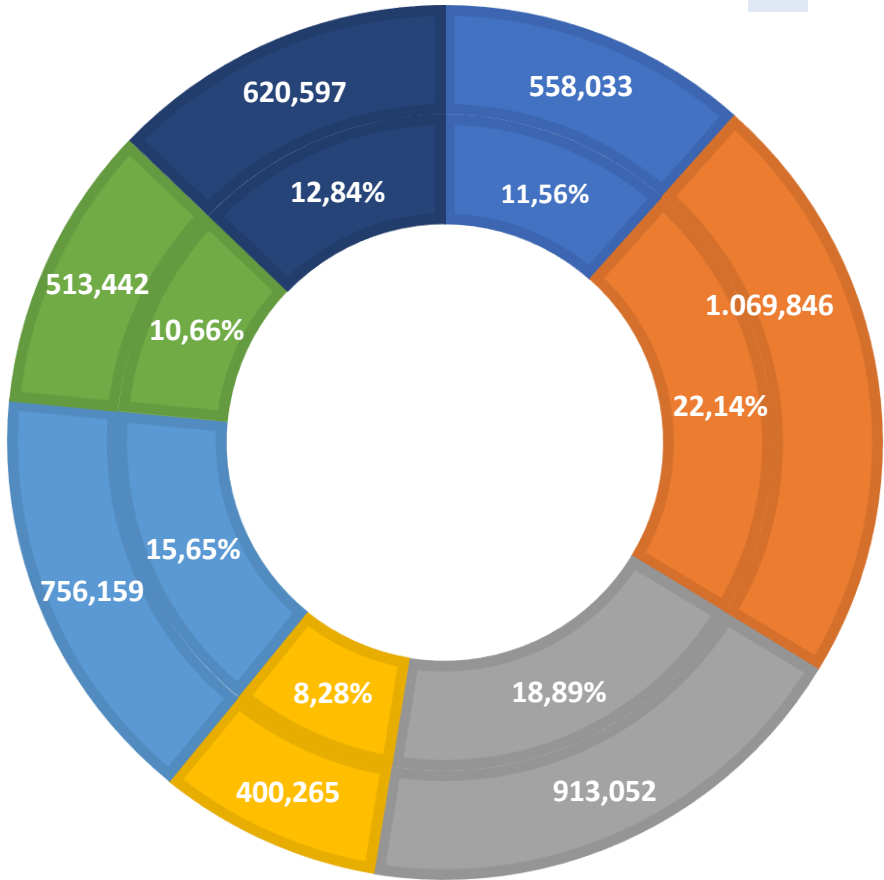
Kota Sukabumi secara Geografis terletak di bagian selatan Jawa Barat pada koordinat $106^{\circ}52'23.2143''$ Bujur Timur - $06^{\circ}57'34.7999''$ Bujur Timur sampai dengan $06^{\circ}53'32.8348''$ Lintang Selatan - $06^{\circ}58'30.8000''$ Lintang Selatan, di kaki Gunung Gede dan Gunung Pangrango yang ketinggiannya 584 meter di atas permukaan laut.



Batas-batas Wilayah Kota Sukabumi meliputi
Sebelah Utara : Kecamatan Sukabumi, Kabupaten Sukabumi
Sebelah Selatan : Kecamatan Nyalindung, Kabupaten Sukabumi
Sebelah Barat : Kecamatan Cisaat, Kabupaten Sukabumi
Sebelah Timur : Kecamatan Sukaraja, Kabupaten Sukabumi



Luas dan Persentase Wilayah Kecamatan

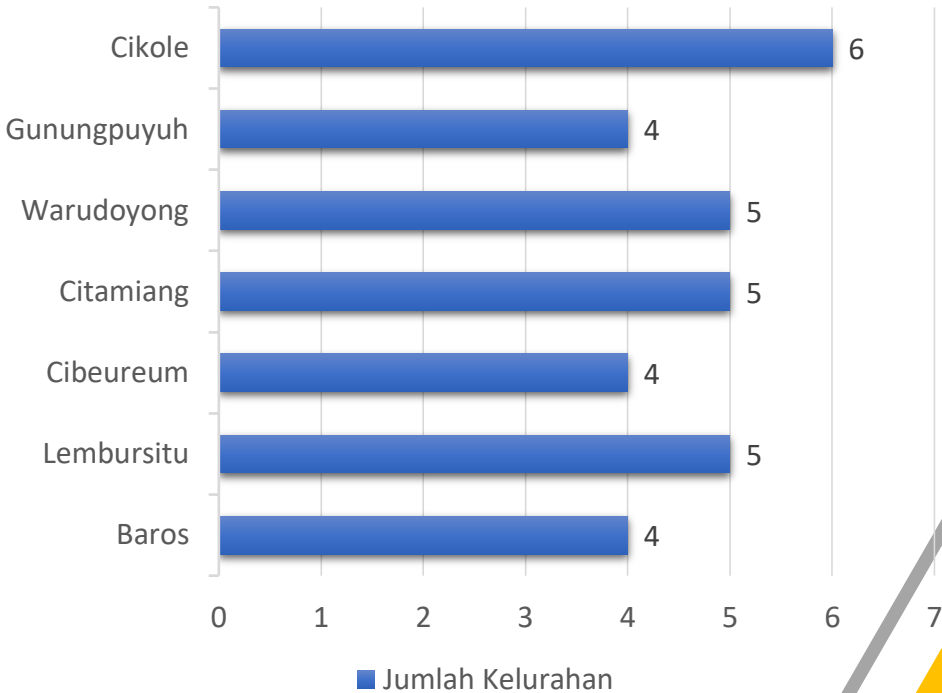


- Baros
- Lembursitu
- Cibereum
- Citamiang
- Warudoyong
- Gunung Puyuh
- Cikole

PERSENTASE DAN LUAS WILAYAH (HA) SETELAH PENEGASAN BATAS MENURUT KECAMATAN DI KOTA SUKABUMI TAHUN 2023

WILAYAH ADMINISTRATIF

Jumlah Kelurahan di Kota Sukabumi



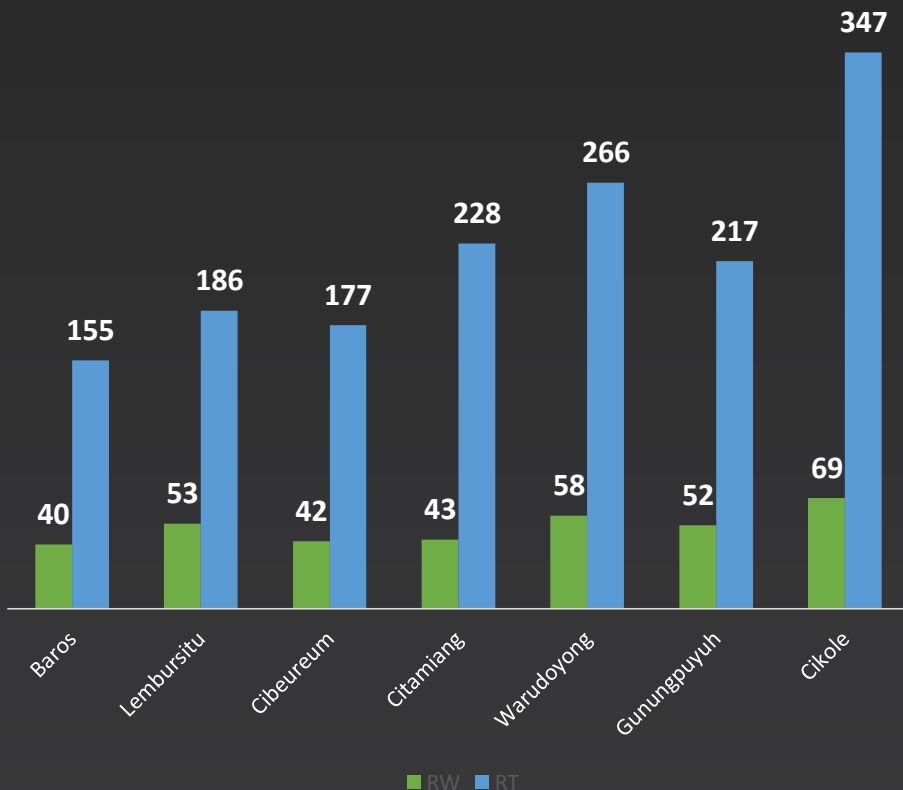
•Tahukah Anda ?

- Seiring berjalannya waktu, sesuai dengan Perda Kota Sukabumi Nomor 15 Tahun 2000 tentang Pembentukan Kecamatan dan Kelurahan terjadi pemekaran untuk Kecamatan Baros menjadi 3 kecamatan yaitu Kecamatan Lembursitu, Kecamatan Cibereum dan Kecamatan Baros. Sehingga sampai tahun 2016 Kota Sukabumi terbagi menjadi 7 kecamatan yang terdiri dari 33 kelurahan.

Pembentukan kecamatan di Kota Sukabumi sebelumnya diatur dalam **PP No. 3 Tahun 1995** tentang perubahan batas wilayah Kotamadya Daerah Tingkat II Sukabumi yang menyebutkan bahwa wilayah Kota Sukabumi terbagi ke dalam 5 kecamatan yang terdiri dari 33 kelurahan.

WILAYAH ADMINISTRATIF

Jumlah RT dan RW Menurut Kecamatan di Kota Sukabumi Tahun 2023



Kota Sukabumi memiliki 1.576 RT dan 357 RW dengan jumlah RT dan RW terbanyak ada Kecamatan Cikole.

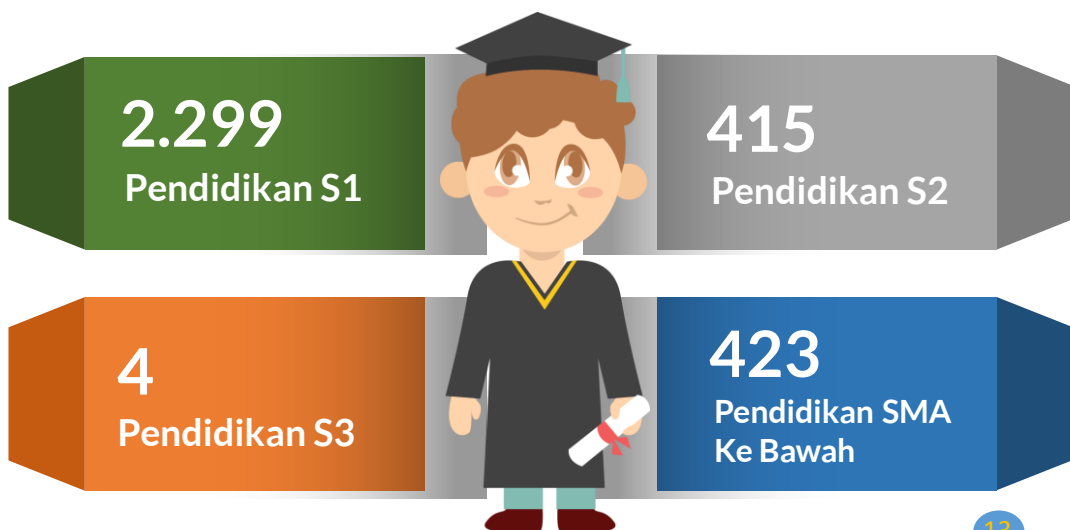
Sumber : Bagian Pemerintahan Sekretariat Daerah Kota Sukabumi

PEMERINTAHAN

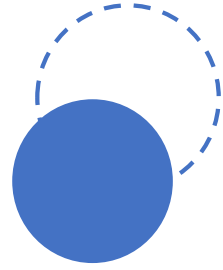
Jumlah Pegawai di Lingkungan Pemerintah Kota Sukabumi Tahun 2023



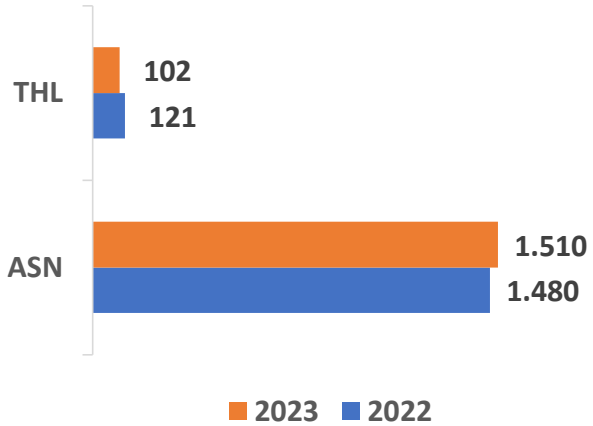
Jumlah Pegawai di Lingkungan Pemerintah Kota Sukabumi Menurut Tingkat Pendidikan Tahun 2023



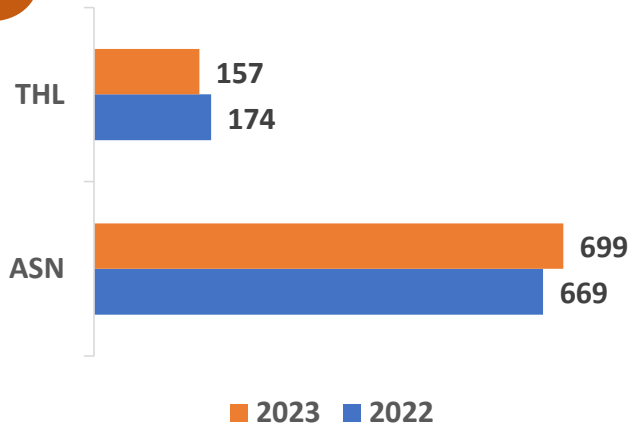
Jumlah ASN Fungsional dan THL pada Guru dan Tenaga Kesehatan



GURU



TENAGA KESEHATAN



Rekapitulasi Jumlah ASN di Lingkungan Pemerintah Daerah Kota Sukabumi



Jumlah	2023
Jumlah pegawai PNS Fungsional (di luar guru dan tenaga kesehatan)	242
Jumlah pegawai ASN Fungsional guru	1.510
Jumlah pegawai ASN tenaga kesehatan	699
Jumlah pegawai fungsional yang memiliki sertifikat kompetensi	2.452
Jumlah jabatan pimpinan tinggi pada instansi pemerintah	29
Jumlah jabatan administrasi pada instansi pemerintah	120
Jumlah pegawai pejabat struktural	515
Jumlah jabatan fungsional bersertifikat kompetensi diluar guru dan tenaga kesehatan	378
Jumlah pegawai CPNS	5

Rekapitulasi Jumlah Pegawai ASN di Lingkungan Pemerintah Kota Sukabumi Tahun 2023



Jumlah	2023
Jumlah pegawai ASN yang pensiun Atas Permintaan Sendiri (APS)	2
Jumlah pegawai ASN yang pensiun karena meninggal	8
Jumlah pegawai ASN yang mengundurkan diri	0
Jumlah pegawai ASN yang mendapat hukuman disiplin	3
Jumlah pegawai ASN yang mendapat penghargaan Satya Lancana Karya Satya	491
Jumlah pegawai ASN yang berprestasi	0
Jumlah pegawai ASN yang mendapatkan izin belajar	119
Jumlah pegawai ASN yang diberikan tugas belajar	1
Jumlah pegawai ASN yang mutasi antar kabupaten/ kota/provinsi/pusat	15
Jumlah pegawai ASN yang mutasi antar perangkat daerah	40
Jumlah ASN yang naik pangkat	571
Jumlah pegawai ASN yang memasuki Batas Usia Pensiun (BUP)	199

Rekapitulasi Jumlah Penyelenggaraan Diklat ASN



Jumlah Diklat Formal Keahlian

34

Tahun 2022

7

Tahun 2023

Jumlah Diklat Struktural

3

Tahun 2022

3

Tahun 2023

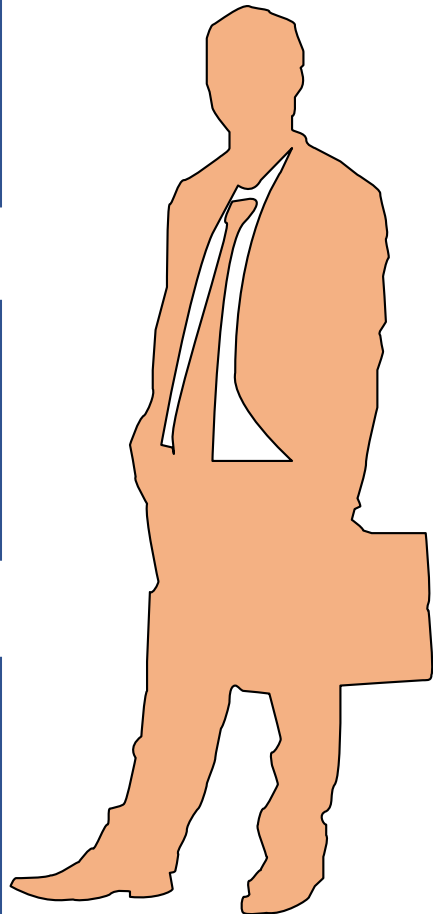
Jumlah Penyelenggaraan Diklat Teknis

3

Tahun 2022

6

Tahun 2023



Persentase Pegawai ASN di Lingkungan Pemerintah Kota Sukabumi Tahun 2023



2023

Persentase Pegawai Pendidikan Tinggi terhadap seluruh jumlah pegawai

88,75%

Persentase Fungsional Guru PNS terhadap seluruh jumlah guru

93,11%

Persentase Guru yang berstatus THL terhadap seluruh jumlah guru

6,89%

Persentase fungsional tenaga kesehatan terhadap seluruh jumlah tenaga kesehatan

81,59%

Persentase tenaga kesehatan yang berstatus THL terhadap seluruh jumlah tenaga kesehatan

18,41%

Persentase pegawai Fungsional (%) (PNS tidak termasuk guru dan tenaga kesehatan)

10,03%

Persentase Jabatan Fungsional bersertifikat Kompetensi (%) (PNS tidak termasuk guru dan tenaga kesehatan)

15,38%

Persentase ASN yang mengikuti pendidikan dan pelatihan formal

2,30%

Persentase pejabat ASN yang telah mengikuti pendidikan dan pelatihan struktural

4,05%

Persentase pegawai stuktural di Kota Sukabumi

13,70%

Persentase Pegawai berpendidikan Menengah/ Dasar terhadap jumlah pegawai

11,25%

Persentase Pengisian Jabatan Struktural

96,4%

Presentase Jumlah THL

23,75%

Presentase Jumlah pegawai ASN yang mutasi antar kabupaten/kota/provinsi/pusat

0,48%

Presentase Jumlah pegawai ASN yang mutasi antar perangkat daerah

1,06%

Presentase Jumlah ASN yang naik pangkat

15,19%

18

DEMOGRAFI

Demografi Kota Sukabumi Tahun 2023



364.912
Jumlah Penduduk
Kota Sukabumi

99
Jumlah WNA
Warga Negara Asing

183.332
Laki-laki
50,24%



Dari total jumlah penduduk

181.580
Perempuan
49,76%



Dari total jumlah penduduk

Jumlah Penduduk Berdasarkan Kecamatan



Baros	40.279 Sebesar 5,21% dari jumlah penduduk
Lembursitu	43.546 Sebesar 11,93% dari jumlah penduduk
Cibeureum	46.629 Sebesar 12,78% dari jumlah penduduk
Gunungpuyuh	50.705 Sebesar 13,10% dari jumlah penduduk
Citamiang	55.734 Sebesar 15,27% dari jumlah penduduk
Warudoyong	61.853 Sebesar 16,95% dari jumlah penduduk
Cikole	66.166 Sebesar 18,13% dari jumlah penduduk

JUMLAH PENDUDUK KOTA SUKABUMI TAHUN 2023

Berdasarkan Kategori :



01

Belum/Tidak
Bekerja

88.711

02

Mengurus
Rumah Tangga

85.098

03

Pelajar/
Mahasiswa

73.926

04

Pensiunan

2.953

05

Wiraswasta

22.600



Pejabat Lembaga Legislatif, dan Aparatur Sipil Negara Tahun 2023

Anggota
DPR - RI

1

Perangkat Desa

2

Anggota DPRD
Kota/Kab

33

Tentara Nasional
Indonesia (TNI)

320

Pegawai Negeri
Sipil (PNS)

5.891

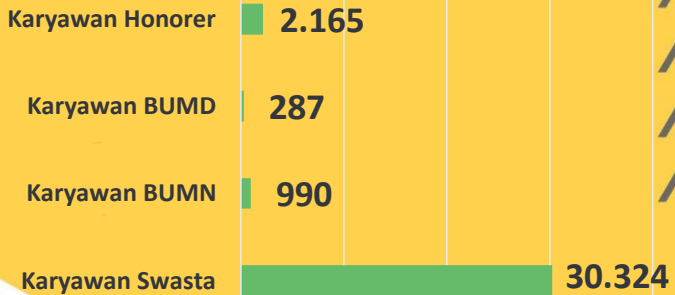
Kepolisian RI

947



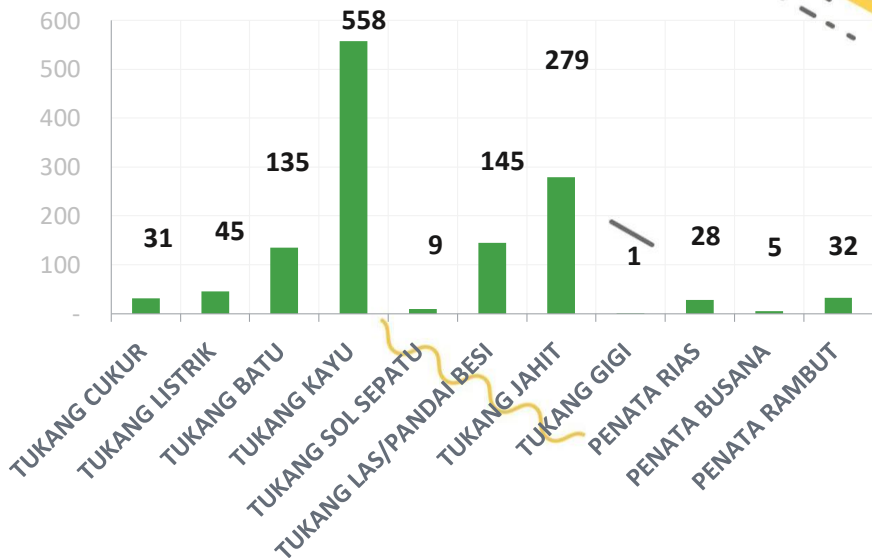
Jumlah Penduduk Berprofesi Karyawan

Tahun 2023

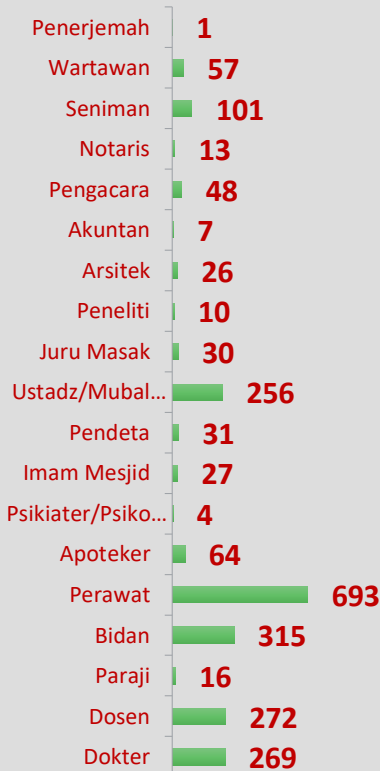


Jumlah Penduduk Berprofesi Pengrajin

Tahun 2023



Jumlah Penduduk Tenaga Profesional Tahun 2023



Sumber : Dinas Kependudukan dan Pencatatan Sipil



Jumlah Pekerjaan pada Bidang Pertanian dan Perikanan Tahun 2023



48 Peternak

907 Petani/Pekebun

110 Buruh Peternakan

766 Buruh Tani/Perkebunan



17 Nelayan/ Perikanan

21 Buruh Nelayan/Perikanan



Sumber : Dinas Kependudukan dan Pencatatan Sipil

Jumlah Profesi pada Bidang Transportasi Tahun 2023



Sopir
2.717

Pilot **1**



Pelaut
(Nahkoda/Awak Kapal)

105

Sumber : Dinas Kependudukan dan Pencatatan Sipil



JUMLAH PENDUDUK BERDASARKAN AGAMA DI KOTA SUKABUMI TAHUN 2023

Islam

Berjumlah **351.900** pemeluk,
atau sekitar **96,43%** dari
jumlah penduduk

Kristen

Berjumlah **7.314** pemeluk,
atau sekitar **2%** dari jumlah
penduduk

Katolik

Berjumlah **3.168** pemeluk,
atau sekitar **0,87%** dari
jumlah penduduk

Budha

Berjumlah **2.482** pemeluk,
atau sekitar **0,68%** dari
jumlah penduduk

Hindu

Berjumlah **37** pemeluk, atau
sekitar **0,01%** dari jumlah
penduduk

Konghucu

Berjumlah **2** pemeluk

Aliran Kepercayaan

Berjumlah **9** pemeluk



Jumlah Penduduk Berdasarkan Pendidikan Di Kota Sukabumi Tahun 2023

Tidak/Belum Sekolah

76.105

Orang atau 20,86%

35.915

Orang atau 9,84%

Tidak Tamat SD/Sederajat

Tamat SD/Sederajat

72.890

Orang atau 19,97%

53.607

Orang atau 14,69%

SMP/Sederajat

SMA/Sederajat

94.441

Orang atau 25,88%

2.668

Orang atau 0,73%

Diploma I/II

Akademi/Diploma III/S. Muda

7.686

Orang atau 2,11%

19.813

Orang atau 5,43%

Diploma IV/Strata I

Strata II

1.710

Orang atau 0,47%

77

Orang atau 0,02%

Strata III

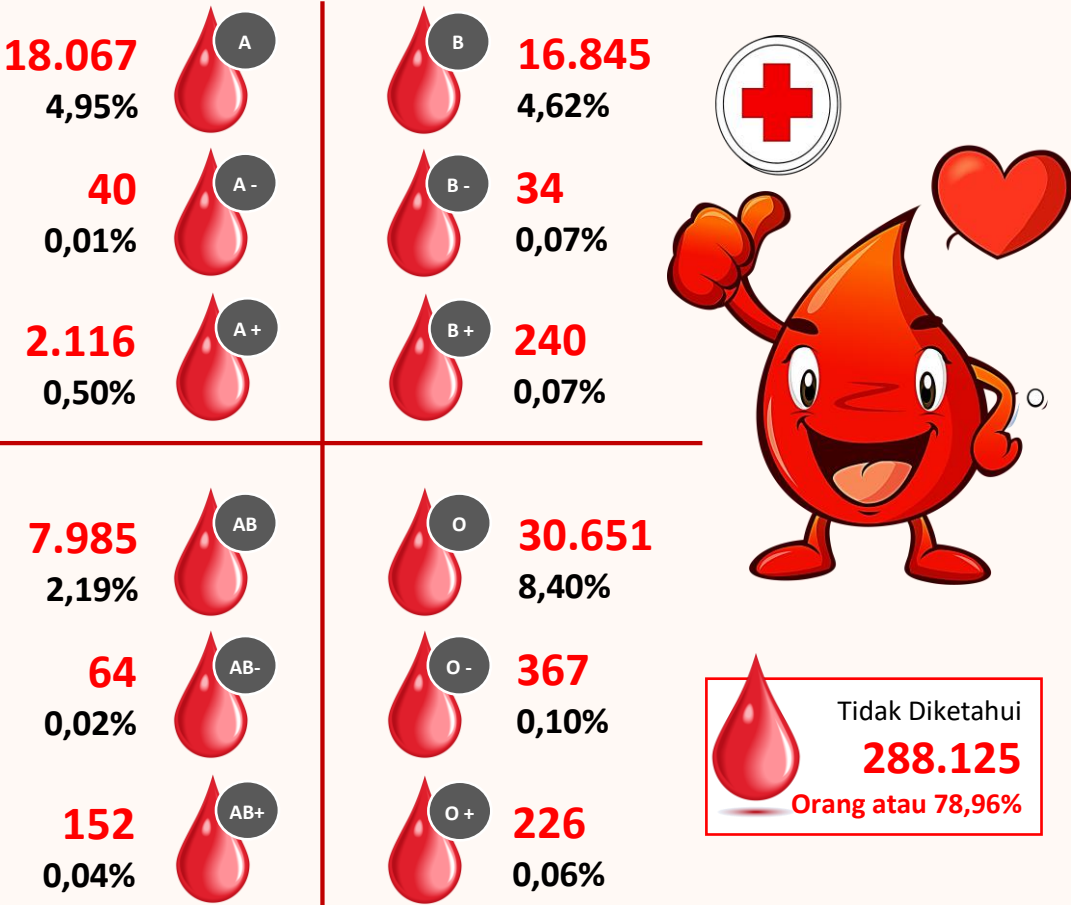
Jumlah Penduduk Berdasarkan Kelompok Umur

di Kota Sukabumi Tahun 2023

Kelompok Umur	Jumlah
0 – 4 Tahun	28.183 atau 7,72%
5 – 9 Tahun	32.192 atau 8,82%
10 – 14 Tahun	31.525 atau 8,64%
15 – 19 Tahun	29.703 atau 8,14%
20 – 24 Tahun	30.645 atau 8,40%
25 – 29 Tahun	29.736 atau 8,15%
30 – 34 Tahun	26.923 atau 7,38%
35 – 39 Tahun	25.878 atau 7,09%
40 – 44 Tahun	28.065 atau 7,69%
45 – 49 Tahun	23.803 atau 6,52%
50 – 54 Tahun	21.859 atau 5,99%
55 – 59 Tahun	18.154 atau 4,97%
60 – 64 Tahun	14.340 atau 3,93%
65 – 69 Tahun	10.417 atau 2,85%
70 – 75 Tahun	6.525 atau 1,79%
> 75 Tahun	6.964 atau 1,91%




Jumlah Penduduk Berdasarkan Golongan Darah Tahun 2023



Sumber : Dinas Kependudukan dan Pencatatan Sipil

Penduduk dengan golongan darah O merupakan yang paling banyak, sedangkan penduduk dengan golongan darah AB adalah yang paling sedikit.





Jumlah Penduduk Berdasarkan Usia Sekolah

Di Kota Sukabumi Tahun 2023



7 – 12 Tahun

Penduduk dengan usia 7-12 Tahun berjumlah:

38.201

Atau sebesar 10,63%



13 – 15 Tahun

Penduduk dengan usia 13-15 Tahun berjumlah:

18.622

Atau sebesar 5,10%



16 – 18 Tahun

Penduduk dengan usia 16-18 Tahun berjumlah:

17.686

Atau sebesar 4,85%



JUMLAH KEPEMILIKAN KARTU IDENTITAS DI KOTA SUKABUMI TAHUN 2023

**KEPEMILIKAN
KARTU KELUARGA**

119.296

**KEPEMILIKAN
KTP ELEKTRONIK**

259.242

**KEPEMILIKAN
KARTU IDENTITAS ANAK**


61.618

**KEPEMILIKAN
AKTA KELAHIRAN (0-18 TAHUN)**

107.121

**KEPEMILIKAN
AKTA KEMATIAN**

2.963





Jumlah Penduduk

LAHIR, MATI, PINDAH, DATANG
di Kota Sukabumi Tahun 2023



3.925



PENDUDUK
YANG LAHIR



PENDUDUK
YANG MATI

3.045



11.445



PENDUDUK
YANG PINDAH



PENDUDUK
YANG DATANG

11.587

KONDISI KEPENDUDUKAN TAHUN 2023

Persentase Cakupan Kepemilikan KTP Elektronik	99,44%
Persentase Cakupan Kepemilikan KIA	61,25%
Persentase Cakupan Kepemilikan Akta Kelahiran Anak Usia 0 - 18 Tahun	99,35%
Persentase Cakupan Pemanfaatan Data Kependudukan	100%
Laju Pertumbuhan Penduduk	1,69%
Kepadatan Penduduk	7.550/km ²
Rasio Jenis Kelamin	100,96%
Persentase Penduduk Warga Negara Asing	2,71%
Rasio Ketergantungan Muda	24,53%
Rasio Ketergantungan Tua	6,83%

Sumber : Dinas Kependudukan dan Pencatatan Sipil



BAB II

BIDANG SOSIAL DAN BUDAYA



BIDANG KESEHATAN



**BIDANG PENDIDIKAN
DAN KEBUDAYAAN**



**BIDANG
KESEJAHTERAAN SOSIAL**



BIDANG KESEHATAN

Jumlah Fasilitas Kesehatan di Kota Sukabumi Tahun 2023

6 Rumah Sakit

15 Puskesmas

18 Puskesmas
Pembantu

37 Poliklinik

Sumber : Dinas Kesehatan

JUMLAH TENAGA KESEHATAN DI KOTA SUKABUMI TAHUN 2023



212

DOKTER UMUM



340

BIDAN



186

DOKTER SPESIALIS



1.308

PERAWAT



38

DOKTER GIGI



49

PERAWAT

GIGI



6

DOKTER GIGI
SPESIALIS



JUMLAH PENDERITA PENYAKIT DI KOTA SUKABUMI TAHUN 2023



Hipertensi
27.134

Persentase penderita hipertensi yang mendapatkan pelayanan kesehatan sesuai standar: **87,31 %**



Diabetes Melitus
5.004

Persentase penderita DM yang mendapatkan pelayanan kesehatan sesuai standar: **100%**



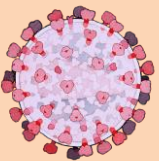
TBC
10.770

Persentase orang terduga TBC mendapatkan pelayanan TBC sesuai standar: **100 %**



ODGJ
445

Persentase ODGJ berat yang mendapatkan pelayanan kesehatan jiwa sesuai standar : **91,49 %**



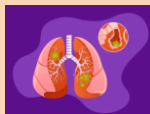
Terinfeksi HIV
12.839

Persentase orang dengan resiko terinfeksi HIV mendapatkan pelayanan deteksi dini HIV sesuai standar: **100 %**



Demam Berdarah
412

Persentase penemuan dan penanganan penderita penyakit DBD: **100%**



Pneumonia 857
Persentase tingkat penanganan Pneumonia dilayani : **100 %**

Jumlah Ibu Hamil dan Bersalin di Kota Sukabumi Tahun 2023

Jumlah Ibu Hamil



Tahun 2022

5.536

Tahun 2023

5.785

Jumlah Ibu Hamil yang Mendapat Pelayanan Kesehatan



Tahun 2022

5.536

Tahun 2023

5.785

Jumlah Ibu Bersalin



Tahun 2022

5.536

Tahun 2023

5.522

Jumlah Ibu Bersalin Mendapat Pelayanan Persalinan



Tahun 2022

5.536

Tahun 2023

5.522



Jumlah Perolehan Layanan Kesehatan Sesuai Standar Tahun 2023

5.473

Jumlah bayi baru lahir yang mendapatkan pelayanan kesehatan sesuai standar

51.734

Jumlah anak usia pendidikan dasar yang mendapatkan layanan kesehatan sesuai standar

147.013

Jumlah orang usia 15-59 tahun yang mendapatkan skrining kesehatan sesuai standar

25.415

Jumlah balita yang mendapatkan layanan kesehatan sesuai standar

37.128

Jumlah warga negara usia 60 tahun yang mendapatkan skrining kesehatan sesuai standar



Jumlah Kematian Bayi dan Ibu Bersalin di Kota Sukabumi Tahun 2023



23 Jumlah Kematian Bayi

Kematian bayi yang terjadi pada masa 28 hari - 1 tahun kehidupannya

Angka Kematian Bayi (AKB) per 1000 kelahiran hidup (KH) 10,2/1000 KH

Jumlah Kematian Balita

Kematian bayi yang terjadi pada masa 1 - 5 tahun kehidupannya



Angka Kematian Balita per 1000 kelahiran hidup 10,2/1000 KH



18 Jumlah Kematian Neonatal

Kematian bayi lahir hidup yang terjadi pada masa 0-28 hari kehidupannya

Angka Kematian Neonatal per 1000 kelahiran hidup 7,1/1000 KH

Jumlah Kematian Ibu Bersalin

Kasus kematian seorang perempuan yang diakibatkan oleh proses yang berhubungan dengan kehamilan (termasuk hamil ektopik), persalinan, abortus (termasuk abortus mola), dan masa dalam kurun waktu 42 hari setelah berakhirnya kehamilan tanpa melihat usia gestasi, dan tidak termasuk didalamnya sebab kematian akibat kecelakaan atau kejadian incidental

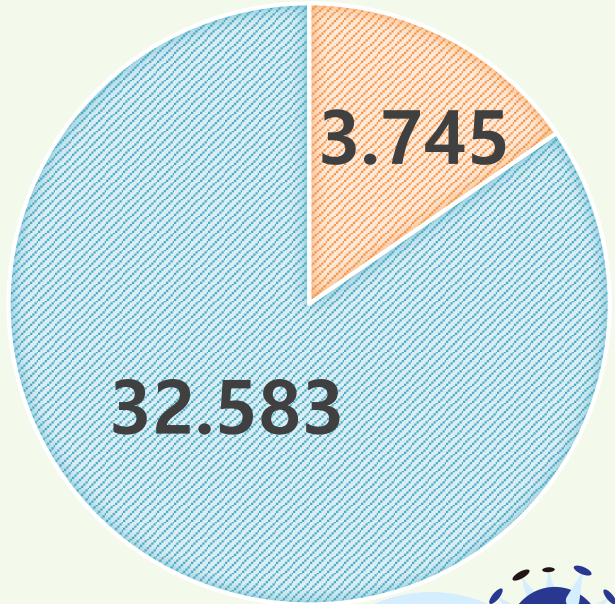


Angka Kematian Ibu per 100.000 kelahiran hidup 145,35/1000 KH



Jumlah Penanganan Penyakit Menular dan Tidak Menular

- Jumlah penanganan penyakit menular
- Jumlah penanganan penyakit tidak menular





Jumlah Bayi Baru Lahir di Kota Sukabumi

Definisi : Jumlah kelahiran bayi dalam kurun waktu satu tahun

5.272

Tahun 2022

5.528

Tahun 2023



Jumlah Bayi Baru Lahir yang Mendapatkan Layanan Kesehatan Sesuai Standar

Definisi : Cakupan neonatus yang mendapatkan pelayanan sesuai standar pada usia 6 jam - 48 jam setelah lahir di suatu wil. Kerja pada kurun waktu tertentu

5.272

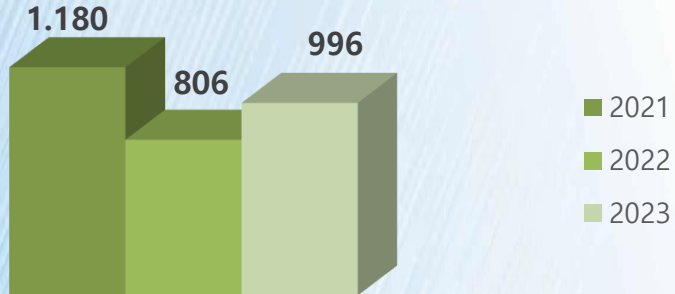
Tahun 2022

5.473

Tahun 2023

Jumlah Balita Stunting di Kota Sukabumi

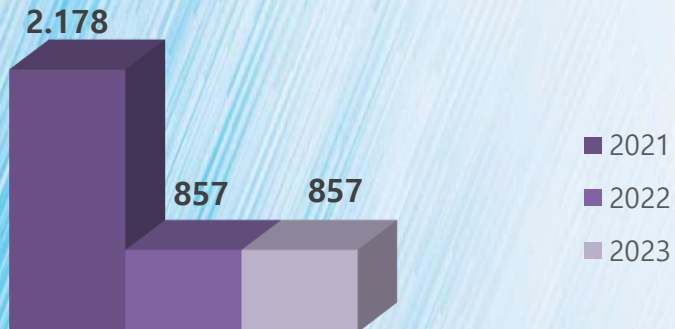
Definisi : Gambaran pertumbuhan panjang atau tinggi badan anak berdasarkan umurnya, sehingga dapat mengidentifikasi anak yang pendek (stunted) atau sangat pendek (severely stunted)



Jumlah balita stunting

Jumlah Penyakit Pneumonia

Definisi : Jumlah Balita yang dihitung Frekuensi Nafas dan TDDK (Tarikan dinding dada ke dalam) di atas 40 kali / menit pada kurun waktu satu tahun



Jumlah penyakit pneumonia

BIDANG KESEHATAN TAHUN 2022-2023



	2022	2023
Rasio daya tampung Rumah Sakit rujukan	3,15	2,99
Rasio puskesmas, poliklinik, pustu per satuan penduduk	0,71	0,66
Rasio Rumah Sakit per satuan penduduk	0,017	0,016
Persentase pelayanan skrining kesehatan pada usia produktif (15-59 Thn)	41,4%	72,04%
Prevalensi stunting (pendek dan sangat pendek) pada anak di bawah lima tahun atau BALITA	4,03%	5,42%
Persentase pneumonia yang ditangani	100%	100%
Persentase penemuan dan penanganan penderita penyakit DBD	100%	100%
Persentase pemenuhan dan penanganan penyakit menular	96,15%	95,76%

BIDANG KESEHATAN TAHUN 2022-2023



	2022	2023
Jumlah SDM kesehatan untuk pelayanan antenatal dan pelayanan persalinan sesuai standar	331	340
Jumlah SDM kesehatan untuk pelayanan kesehatan balita sesuai standar	331	132
Jumlah SDM kesehatan untuk pelayanan kesehatan anak usia pendidikan dasar sesuai standar	331	60
Kepadatan dan distribusi tenaga kesehatan	95%	95%
Jumlah desa/kelurahan yang Open Defecation Free (ODF)/ Stop Buang Air Besar Sembarangan (SBS).	30 (90,9%)	30 (90,9%)
Jumlah RS Rujukan kabupaten/kota yang memenuhi sarana, prasarana dan alat kesehatan (SPA) sesuai standar	6 (100%)	6 (100%)
Jumlah RS dibina dan dipersiapkan akreditasinya	6	6
Jumlah rumah sakit rujukan yang terakreditasi	6	6
Jumlah daya tampung rumah sakit rujukan	1.135 Tempat Tidur	1.094 Tempat Tidur
Jumlah dukungan logistik kesehatan yang tersedia	65%	340

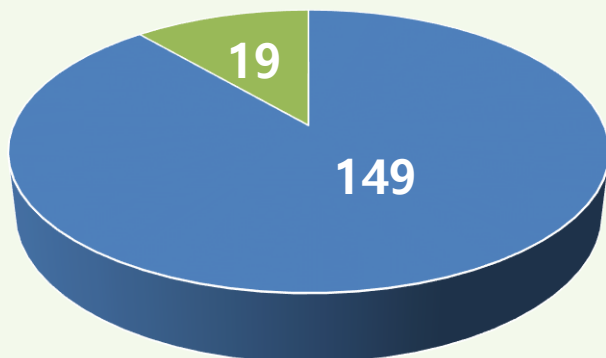
BIDANG KESEHATAN TAHUN 2022-2023



	2022	2023
Persentase ibu hamil mendapatkan pelayanan kesehatan ibu hamil	99,99%	100%
Persentase ibu bersalin mendapatkan pelayanan persalinan	100%	100%
Persentase bayi baru lahir mendapatkan pelayanan kesehatan bayi baru lahir	99,89%	100%
Cakupan pelayanan kesehatan balita sesuai standar	95,57%	100%
Persentase anak usia pendidikan dasar yang mendapatkan pelayanan kesehatan sesuai standar	81,25%	96,62%
Persentase orang usia 15-59 tahun mendapatkan skrining kesehatan sesuai standar	53,08%	72,04%
Persentase warga negara usia 60 tahun ke atas mendapatkan skrining kesehatan sesuai standar	91,58%	93,27%

Jumlah Kelompok Usaha Peningkatan Pendapatan Keluarga Akseptor (UPPKA) KB Tahun 2023

Jumlah Kelompok UPPKA KB



■ Aktif ■ Tidak Aktif

Dari sebanyak 168 Kelompok UPPKA di Kota Sukabumi ada 149 kelompok yang aktif, dan 19 kelompok yang tidak aktif.

Jumlah Kelompok UPPKA KB

Definisi : Kelompok Usaha Peningkatan Pendapatan Keluarga Akseptor KB (UPPKA) yang dibentuk di Kota Sukabumi

Jumlah Kelompok UPPKA KB yang Aktif

Definisi : Kelompok Usaha Peningkatan Pendapatan Keluarga Akseptor KB (UPPKA) yang aktif di Kota Sukabumi

Persentase Kelompok UPPKA yang Aktif : 88,69%

Kondisi **Anak dan Perempuan** Kota Sukabumi Tahun 2023



33

Jumlah kasus kekerasan perempuan yang terlayani



34

Jumlah kasus kekerasan anak laki-laki yang terlayani



36

Jumlah kasus kekerasan anak perempuan yang terlayani



1

Jumlah media masa yang bekerjasama dengan pemkot untuk melakukan KIE pencegahan kekerasan terhadap anak



1

Jumlah lembaga layanan anak yang telah memiliki standar pelayanan minimal



Sumber : Dinas Pengendalian Penduduk, Keluarga Berencana dan Pemberdayaan Perempuan, Perlindungan Anak Kota Sukabumi



Tahun 2022

59.868

Tahun 2023

51.029

Jumlah Pasangan **Usia Subur**

Definisi : Pasangan Usia Subur usia 15-49 Tahun

Tahun 2022

44.675

atau
74,62%

Tahun 2023

35.713

atau
69,98%

Jumlah Pemakai **Kontrasepsi Modern**

Definisi : Pasangan Usia Subur yang menggunakan Kontrasepsi Modern di Fasilitas Kesehatan KB (PUSKESMAS, RS dan Klinik KB, Praktek Mandiri Bidan, Praktek Dokter yang melayani KB

Tahun 2022

13.241

atau
29,64%


Tahun 2023

8.041

atau
22,51%

Jumlah Pemakai **Kontrasepsi MKJP**

Definisi : Pasangan Usia Subur yang menggunakan Metode Kontrasepsi Jangka Panjang



Lembaga Layanan Anak dan Perempuan di Kota Sukabumi Tahun 2023



Jumlah Lembaga layanan anak yang mendapatkan bantuan keuangan/ fasilitas oleh pemda melalui APBD Kota

1

100

Jumlah kader perempuan tingkat kota yang sudah dilatih



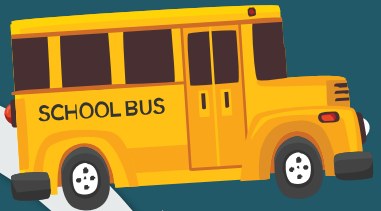
Jumlah Lembaga penyedia layanan perlindungan hak perempuan yang telah distandarisasi

1

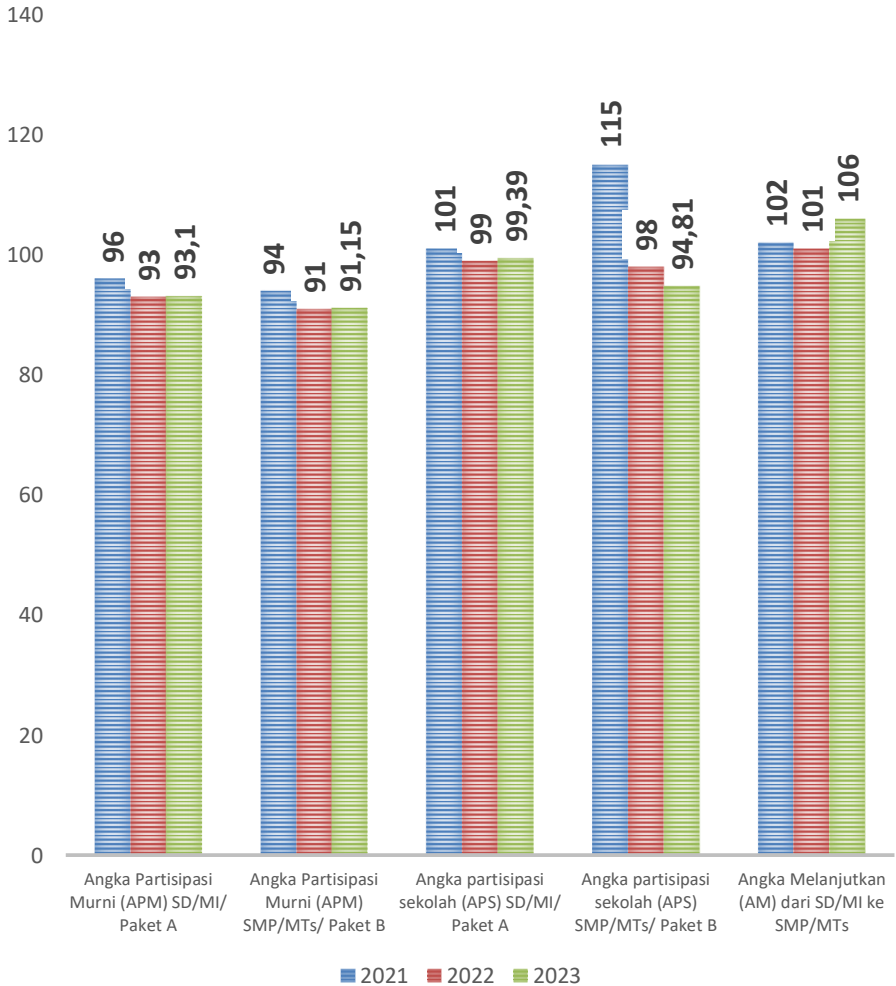
Sumber : Dinas Pengendalian Penduduk, Keluarga Berencana dan Pemberdayaan Perempuan, Perlindungan Anak Kota Sukabumi



Bidang Pendidikan dan Kebudayaan

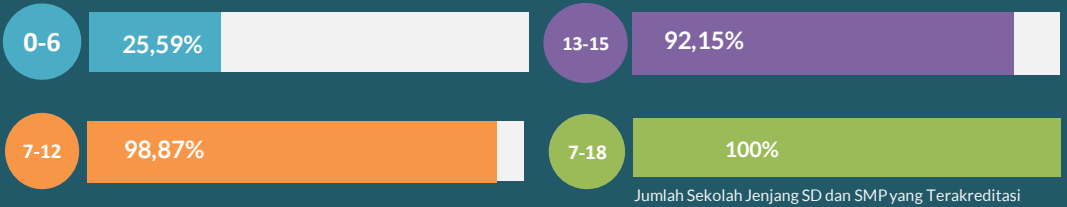


Jumlah Angka Partisipasi Murni, Angka Partisipasi Sekolah dan Angka Melanjutkan dari SD ke SMP Tahun 2021 - 2023

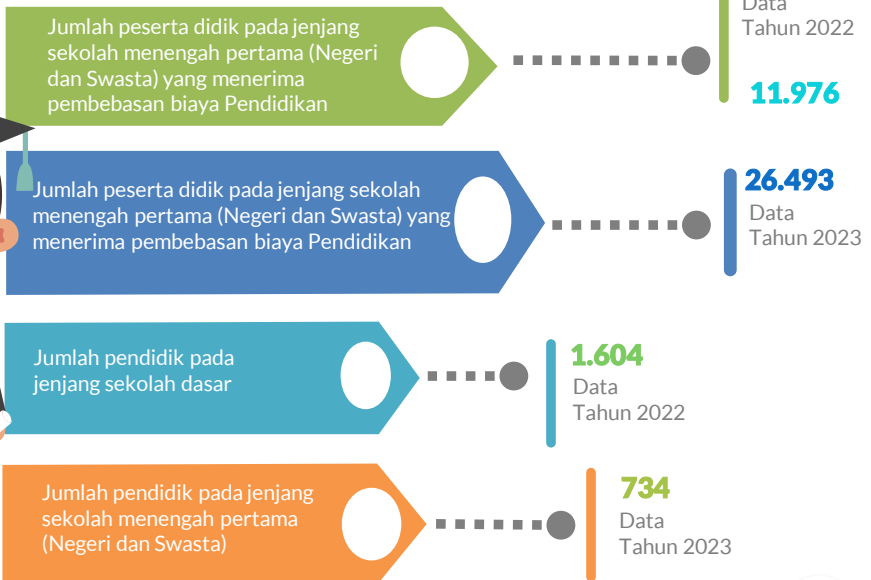




Tingkat Partisipasi Warga Negara yang berpartisipasi pada Jenjang PAUD, Pendidikan Dasar dan Menengah berdasarkan usia Tahun 2023

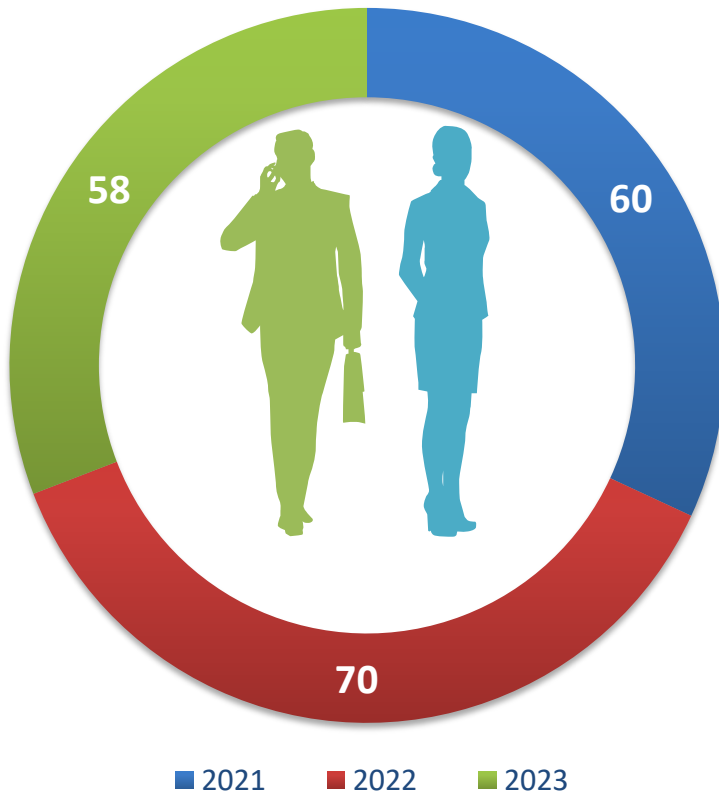


Jumlah Sekolah Jenjang SD dan SMP yang Terakreditasi





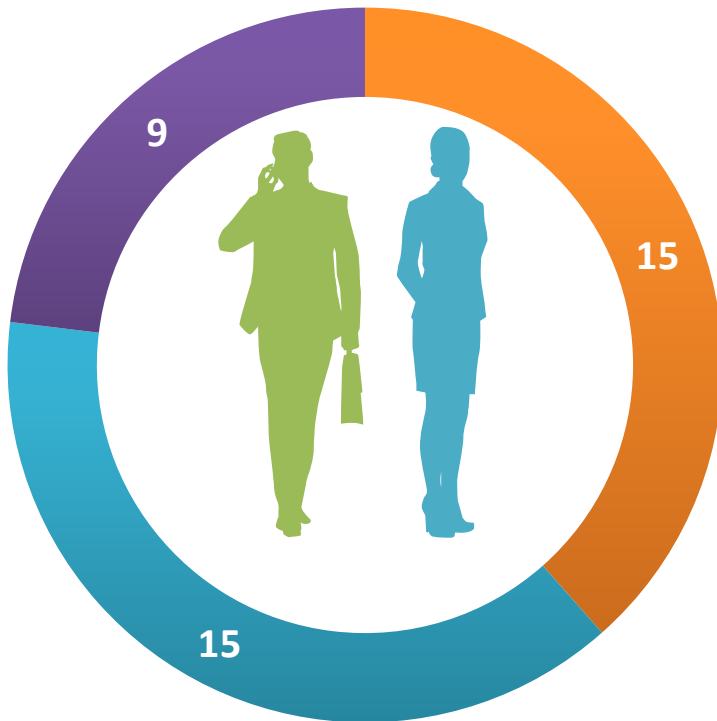
Jumlah Pendidik dan Tenaga Kependidikan Jenjang PAUD, SD dan SMP yang dinyatakan Lolos Pretest PPG dan Berhak Mengikuti PPG



Pendidikan profesi guru merupakan upaya pemerintah untuk membentuk guru profesional di bidangnya demi mewujudkan tujuan pendidikan nasional. Kehadiran PPG diharapkan mampu memfasilitasi Bapak/Ibu Guru agar menjadi tenaga pendidik yang berkompeten, memiliki penguasaan materi dan penyampaian yang baik, serta mampu mengajak para peserta didik untuk menjadi individu yang berilmu dan berakhlak.



Jumlah Pengawas pada Jenjang PAUD/TK, SD dan SMP yang Telah Memenuhi Beban Kerja, Bersertifikat Pendidik dan Telah Tersertifikasi



■ 2021 ■ 2022 ■ 2023 ■

SIM Tendik Dikdasmen adalah aplikasi yang berfungsi untuk menjangir Data Pokok Tenaga Kependidikan Pengawas. Aplikasi ini bertujuan untuk mendapatkan data pengawas yang valid pada jenjang pendidikan dasar dan menengah. Selain itu, aplikasi ini juga merupakan salah satu sub sistem pendukung DAPODIK yang sebelumnya telah menjangir data pokok sekolah, namun belum menjangir data pengawas. Maka aplikasi ini adalah jawaban dari kebutuhan data pengawas

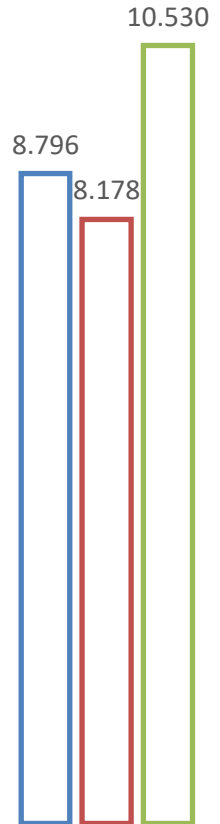


JUMLAH ANAK USIA 0-6 YANG BELAJAR DI PAUD

40.993 **38.017**
Tahun 2022 Tahun 2023

PAUD

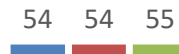
■ Tahun 2021 ■ Tahun 2022 ■ Tahun 2023



Tenaga Pendidik

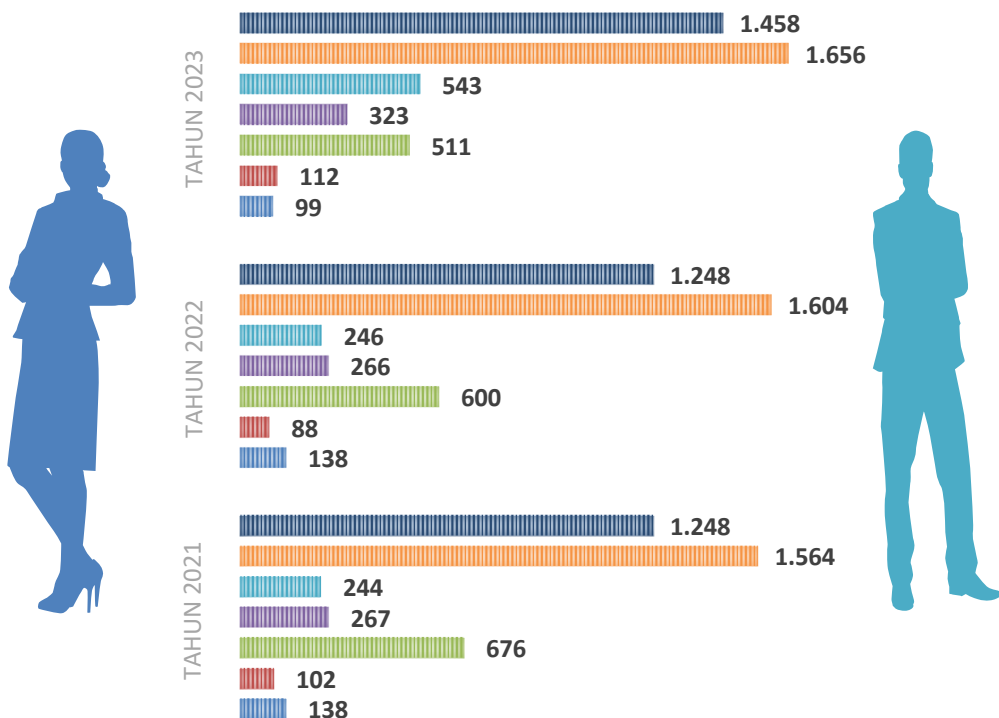


Pendidik berijazah S1/DIV atau tersertifikasi



Kepala Sekolah berijazah S1/DIV atau tersertifikasi

KONDISI PENDIDIK DAN TENAGA KEPENDIDIKAN JENJANG SEKOLAH DASAR DI KOTA SUKABUMI TAHUN 2021-2023



Jumlah kebutuhan minimal pendidik jenjang sekolah dasar (Negeri dan Swasta)

Jumlah pendidik jenjang sekolah dasar (Negeri dan Swasta)

Jumlah kebutuhan minimal tenaga kependidikan SD (Negeri dan Swasta)

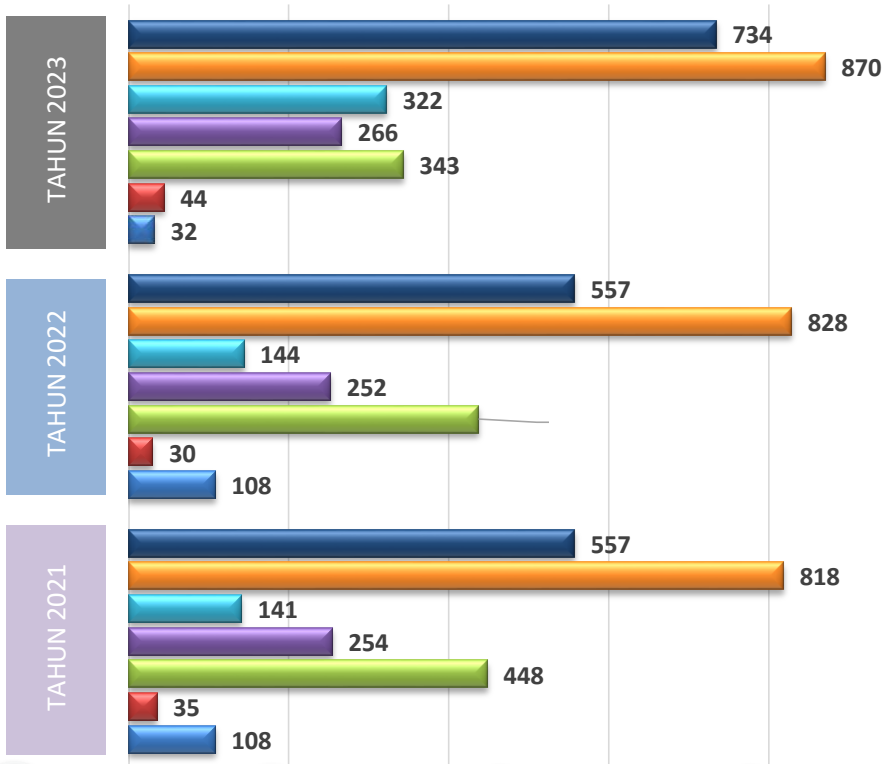
Jumlah tenaga pendidik jenjang SD

Jumlah pendidik (Negeri dan Swasta) yang memiliki ijazah diploma empat (D-IV) atau sarjana (S1) dan sertifikat pendidik

Jumlah kepala sekolah SD (Negeri dan Swasta) yang memiliki ijazah D-IV atau S1, sertifikat pendidik dan surat tanda tamat pendidikan dan pelatihan calon kepala sekolah

Jumlah tenaga penunjang lainnya (Negeri dan Swasta) yang memiliki ijazah SMA/ sederajat

KONDISI PENDIDIK DAN TENAGA KEPENDIDIKAN JENJANG SEKOLAH MENENGAH PERTAMA TAHUN 2021-2023



- Jumlah kebutuhan minimal pendidik pada jenjang SMP (Negeri dan Swasta)** (Dark Blue circle)
- Jumlah pendidik pada jenjang SMP** (Yellow circle)
- Jumlah kebutuhan minimal tenaga kependidikan pada jenjang SMP (Negeri dan Swasta)** (Light Green circle)
- Jumlah tenaga pendidik pada jenjang SMP** (Purple circle)
- Jumlah pendidik pada jenjang SMP (Negeri dan Swasta) yang memiliki ijazah diploma empat (D-IV) atau sarjana (S1) dan sertifikat pendidik** (Light Green circle)
- Jumlah kepala sekolah pada jenjang SMP (Negeri dan Swasta) yang memiliki ijazah D-IV atau S1, sertifikat pendidik dan surat tanda tamat pendidikan dan pelatihan calon kepala sekolah** (Red circle)
- Jumlah tenaga penunjang lainnya pada jenjang SMP (Negeri dan Swasta) yang memiliki ijazah SMA/ sederajat** (Dark Blue circle)

PAUD DAN Pendidikan Dasar

Tahun 2023



Jumlah Satuan Pendidikan Anak Usia Dini
Terakreditasi (Negeri dan Swasta)

150

Jumlah peserta didik PAUD (Negeri dan Swasta)
yang menerima perlengkapan dasar peserta didik
dari Pemerintah Daerah

3.900

Jumlah peserta didik jenjang sekolah dasar (Negeri
dan Swasta) yang menerima perlengkapan dasar
peserta didik dari Pemerintah Daerah

1.572

Jumlah peserta didik jenjang sekolah menengah
pertama (Negeri dan Swasta) yang menerima
perlengkapan dasar peserta didik dari Pemerintah
Daerah

744



KONDISI SATUAN PENDIDIKAN KESETARAAN TAHUN 2023

13

Jumlah satuan pendidikan kesetaraan terakreditasi (Negeri dan Swasta)



15

Jumlah kepala sekolah pada satuan pendidikan kesetaraan (Negeri dan Swasta) yang memiliki ijazah D-IV atau S1



Jumlah peserta didik pendidikan kesetaraan (Negeri dan Swasta) yang menerima pembebasan biaya pendidikan

4.056

Jumlah peserta didik pendidikan kesetaraan (Negeri dan Swasta) yang menerima perlengkapan dasar peserta didik dari Pemerintah Daerah

363

165

Jumlah kebutuhan minimal pendidik pada satuan pendidikan kesetaraan (Negeri dan Swasta)

57

Jumlah pendidik pada satuan pendidikan kesetaraan (Negeri dan Swasta) yang memiliki ijazah diploma empat (D-IV) atau sarjana (S1)



Jumlah Perpustakaan di Kota Sukabumi Tahun 2023



Jumlah Perpustakaan Sesuai Standar Nasional
Perpustakaan

48

Jumlah Perpustakaan Kelurahan

13

Jumlah Perpustakaan Kecamatan

2

Jumlah Perpustakaan Sekolah/Madrasah

41

Jumlah Perpustakaan Perguruan Tinggi


15

Jumlah Perpustakaan Khusus


25

Sumber : Dinas Perpustakaan dan Arsip Daerah





Jumlah Pengunjung dan Tenaga Perpustakaan dan Kearsipan di Kota Sukabumi Tahun 2023



251.496

Jumlah pengunjung ke perpustakaan

12.756

Jumlah peminjam koleksi perpustakaan

6

Jumlah masyarakatan gemar membaca di masyarakat

0

Jumlah tenaga perpustakaan yang tersertifikasi

8


Jumlah tenaga perpustakaan yang belum tersertifikasi

1

Jumlah SDM pengelola kearsipan tersertifikasi

6

Jumlah SDM pengelola kearsipan yang belum tersertifikasi



Jumlah Koleksi Buku dan Arsip di Kota Sukabumi Tahun 2023



Jumlah koleksi buku yang tersedia di perpustakaan daerah

90.605

Jumlah judul koleksi perpustakaan

43.444

Jumlah buku yang dibaca di perpustakaan

55.034

Jumlah pemusnahan arsip yang sesuai NSPK

100

Jumlah jenis perlindungan dan penyelamatan arsip akibat bencana sesuai NSPK

70

Jumlah autentikasi arsip statis dan arsip hasil alih media yang dikelola oleh Lembaga kearsipan Kab/Kota yang sesuai NSPK

30

Jumlah arsip statis yang pengelolaannya menjadi kewenangan daerah Kab/Kota yang dinyatakan hilang dalam bentuk daftar pencarian arsip yang sesuai NSPK

60

Jumlah penerbitan izin penggunaan arsip yang bersifat tertutup yang disimpan di lembaga kearsipan daerah Kab/Kota yang sesuai NSPK

100

Sumber : Dinas Perpustakaan dan Kearsipan Daerah



Kondisi **Kepustakaan** dan **Kearsipan** di Kota Sukabumi Tahun 2023



70,47

Nilai tingkat kegemaran membaca masyarakat

82,15

Nilai Indeks pembangunan Literasi Masyarakat

0,00096

Rasio perpustakaan persatuan penduduk

0,25

Rasio ketercukupan koleksi perpustakaan dengan penduduk

69,55

Persentase ketermanfaatan koleksi perpustakaan oleh masyarakat

0,099

Persentase ketermanfaatan perpustakaan oleh masyarakat

0,12

Rasio ketercukupan tenaga perpustakaan dengan penduduk

13,00

Persentase perpustakaan sesuai standar nasional perpustakaan

64,41

Persentase tingkat ketersediaan arsip sebagai bahan akuntabilitas kinerja, alat bukti yang sah dan pertanggungjawaban nasional

71,67

Tingkat keberadaan dan keutuhan arsip sebagai bahan pertanggungjawaban setiap aspek kehidupan berbangsa dan bernegara untuk kepentingan negara, pemerintahan, pelayanan publik dan kesejahteraan rakyat

88,57

Persentase arsip aktif yang telah dibuatkan daftar arsip

64,46

Persentase arsip in-aktif yang telah dibuatkan daftar arsip

100%

Persentase arsip statis yang telah dibuatkan bantu penemuan kembali/sarana bantu temu balik

0,19

Persentase jumlah arsip yang dimasukkan dalam SIKN (Sistem Informasi Kearsipan Nasional) melalui JKN (Jaringan Informasi Kearsipan Nasional) / SRIKANDI (Sistem Informasi Kearsipan Dinamis Terintegrasi)

Koleksi Naskah Kuno dan Koleksi Budaya Tahun 2023

Jumlah naskah kuno yang dialih aksara dan dialih bahasa

0



0

Jumlah naskah kuno yang diakuisisi/dialih media (digitalisasi)/terdaftar yang ada di wilayahnya (item)

Jumlah koleksi budaya etnis nusantara yang tersimpan dan atau terdaftar yang ada di wilayahnya (item)

740



361.000

Jumlah arsip in aktif yang telah dibuatkan daftar arsip

Jumlah arsip statis yang telah dibuatkan sarana bantu temu balik

2.500

Sumber : Dinas Perpustakaan dan Kearsipan Daerah

BIDANG KEBUDAYAAN

Kondisi Data Tahun 2023



372

Jumlah obyek pemajuan kebudayaan yang dilindungi (inventarisasi, pengamanan pemeliharaan, penyelamatan dan publikasi)

19

Jumlah obyek pemajuan kebudayaan yang dikembangkan (penyebarluasan, pengkajian, pengayaan keberagaman)



8

Jumlah obyek pemajuan kebudayaan yang dimanfaatkan (membangun karakter bangsa, meningkatkan ketahanan budaya, dan meningkatkan kesejahteraan rakyat).

1

Jumlah pengembangan cagar budaya Kab/Kota (penelitian, revitalisasi, adaptasi)

KEBUDAYAAN

TAHUN 2023



3

Jumlah register cagar budaya (pendaftaran, pengisian, penetapan, pencatatan, pemerinkatan, penghapusan)

1

Jumlah perlindungan cagar budaya Kab/Kota (penyelamatan, zonasi, pemeliharaan dan pemugaran)

3

Jumlah pemanfaatan cagar budaya Kab/Kota (dalam hal agama, sosial, pendidikan, ilmu pengetahuan, teknologi, kebudayaan, dan pariwisata)

Jumlah pembentukan tim pendaftaran cagar budaya

2



Pembentukan tim ahli cagar budaya Kota

0

Peningkatan Kompetensi SDM cagar budaya dan permuseuman

40

Jumlah pemetaan SDM cagar budaya dan permuseuman

80

Terlestarikannya Cagar Budaya

21



0

Jumlah pengelolaan, pengamanan, pengembangan dan pemanfaatan koleksi museum

2

Jumlah penyelenggaraan kegiatan museum yang melibatkan masyarakat

100

Jumlah SDM, lembaga dan pranata yang dibina (peningkatan kompetensi, standarisasi dan sertifikasi, serta peningkatan kapasitas tata kelola)

BIDANG KESEJAHTERAAN SOSIAL

Penyandang Disabilitas di Kota Sukabumi Tahun 2023

995	Jumlah Penyandang Disabilitas
55	Jumlah Disabilitas Tubuh/Fisik
13	Jumlah Disabilitas Sensorik
6	Jumlah Disabilitas Tuna Rungu
12	Jumlah Disabilitas Tuna Netra
30	Jumlah Disabilitas Tuna Wicara
18	Jumlah Disabilitas Mental
10	Jumlah Disabilitas Intelektual
4	Jumlah Disabilitas Ganda



Sumber : Dinas Sosial



Jumlah Lembaga Kesejahteraan Sosial dan Karang Taruna Tahun 2023

53	Jumlah Karang Taruna
40	Jumlah Taruna Siaga Bencana
56	Jumlah Pendamping Program Keluarga Harapan (PKH)
27	Jumlah LKS (Lembaga Kesejahteraan Sosial) Anak
27	Jumlah LKS (Lembaga Kesejahteraan Sosial) Lansia
57	Jumlah LKS (Lembaga Kesejahteraan Sosial) Disabilitas
54	Jumlah LKS (Lembaga Kesejahteraan Sosial) Dalam Panti
34	Jumlah LKS (Lembaga Kesejahteraan Sosial) Luar Panti

Sumber : Dinas Sosial



Jumlah Anak Dampak Sosial di Kota Sukabumi Tahun 2023



Jumlah Anak Balita Terlantar

50

Jumlah Anak Terlantar

264

Jumlah Anak Jalanan

27

Jumlah Anak Disabilitas

106

Jumlah Anak Korban Tindak Kekerasan (AKTK)

41

Jumlah Anak yang memerlukan Perlindungan Khusus

28

Jumlah Anak Berhadapan Dengan Hukum (ABH)

41

Sumber : Dinas Sosial



JUMLAH TUNA SOSIAL TAHUN 2023



Sumber : Dinas Sosial



JUMLAH KORBAN DAMPAK SOSIAL TAHUN 2023



56

Jumlah Bekas Warga Binaan Lembaga
Pemasyarakatan (BWBLP)

4

Jumlah ODHA (Orang Dengan HIV AIDS)

26

Jumlah Korban Penyalahgunaan NAPZA

5

Jumlah Korban Trafficking

3

Jumlah Korban Tindak Kekerasan (Selain Anak)

1

Jumlah Pekerja Migran Bermasalah Sosial

160

Jumlah Korban Bencana Alam

0

Jumlah Korban Bencana Sosial

1.495

Jumlah Perempuan Rawan Sosial Ekonomi (PRSE)

1.195

Jumlah Perempuan Pemimpin Kesejahteraan Sosial
(Dulunya WKPS)

Bidang Sosial Masyarakat

Tahun 2023

160

Jumlah korban bencana yang menerima pelayanan dukungan psikososial

3

Jumlah pekerja sosial professional/ tenaga kesejahteraan sosial dan/atau relawan sosial yang tersedia

35

Jumlah Ikatan Pekerja Sosial Masyarakat (IPSM/PSM)

7

Jumlah Tenaga Kesejahteraan Sosial Kecamatan (TKSK)

42

Jumlah Organisasi Sosial



Persentase Kesejahteraan Sosial Tahun 2023

100%

Persentase Potensi Sumber Kesejahteraan Sosial (PSKS) yang aktif dalam upaya peningkatan kesejahteraan sosial

100%

Persentase masyarakat miskin basis data terpadu kesejahteraan sosial yang tertangani

100%

Persentase penyandang disabilitas terlantar, anak terlantar, lanjut usia terlantar dan gelandangan pengemis yang terpenuhi kebutuhan dasarnya di luar panti (indikator SPM)

100%

Persentase anak terlantar diluar panti yang mendapat Rehabilitasi Sosial Dasar (SPM)

100%

Persentase lanjut usia terlantar diluar panti yang mendapat Rehabilitasi Sosial Dasar (SPM)

100%

Persentase disabilitas terlantar diluar panti yang mendapat Rehabilitasi Sosial Dasar (SPM)

100%

Persentase tuna sosial terlantar (terutama gelandangan dan pengemis) diluar panti yang mendapat Rehabilitasi Sosial Dasar (SPM)

100%

Persentase korban bencana alam dan sosial yang terpenuhi kebutuhan dasarnya pada saat dan setelah tanggap darurat bencana (SPM)

100%

Persentase korban yang terpenuhi kebutuhan dasarnya setelah terjadi bencana alam daerah kabupaten/kota

100%

Persentase korban yang terpenuhi kebutuhan dasarnya setelah terjadi bencana non-alam daerah kabupaten/kota

Jumlah Kondisi Kesejahteraan Sosial Tahun 2023

12

Jumlah penyandang disabilitas terlantar, anak terlantar, lanjut usia terlantar dan gepeng yang dirujuk

20

Jumlah penyandang disabilitas terlantar, anak terlantar, lanjut usia terlantar dan gepeng yang dijangkau

160

Jumlah korban bencana yang mendapatkan bantuan makanan

160

Jumlah korban bencana yang menerima paket sandang

40

Jumlah pekerja sosial professional dan/atau TKS dan/atau relawan sosial yang disediakan

2

Jumlah rumah singgah/shelter/tempat tinggal sementara yang dimiliki sesuai standar

2

Jumlah Tuna Susila

25.459

Jumlah Keluarga Fakir Miskin

0

Jumlah alat bantu yang tersedia di rumah singgah/shelter

109.948

Jumlah Peserta BPJS / KIS Penerima Bantuan Iuran APBN

25

Jumlah paket perbekalan Kesehatan yang tersedia

40.183

Jumlah Peserta BPJS / KIS yang dibayar oleh Pemda

Jumlah Kondisi Kesejahteraan Sosial Tahun 2023

5

Jumlah penyandang disabilitas terlantar, anak terlantar, lanjut usia dan gepeng yang memanfaatkan paket perbekalan kesehatan

80

Jumlah penyandang disabilitas terlantar, anak terlantar, lanjut usia terlantar dan gepeng yang mendapatkan akses layanan pendidikan dan Kesehatan dasar

1

Jumlah tenaga kesehatan yang disediakan di rumah singgah

12

Jumlah penyandang disabilitas terlantar, anak terlantar, lanjut usia terlantar dan gepeng yang mendapatkan layanan penelusuran keluarga

2

Jumlah penyandang disabilitas terlantar, anak terlantar, lanjut usia terlantar dan gepeng yang difasilitasi untuk mendapatkan dokumen kependudukan

12

Jumlah penyandang disabilitas terlantar, anak terlantar, lanjut usia terlantar dan gepeng yang direunifikasi dengan keluarga

400

Jumlah penyandang disabilitas terlantar, anak terlantar, lanjut usia terlantar dan gepeng yang mendapatkan bimbingan fisik, mental dan sosial sesuai standar di keluarga, masyarakat, Dinas Sosial, Rumah Singgah/Shelter dan/atau pusat kesejahteraan sosial

35

Jumlah penyandang disabilitas terlantar, anak terlantar, lanjut usia terlantar dan gepeng yang memanfaatkan alat bantu

150

Jumlah bimbingan sosial yang dilaksanakan kepada keluarga dan Masyarakat

300

Jumlah penyandang disabilitas terlantar, anak terlantar, lanjut usia terlantar dan gepeng yang menerima paket sandang

120

Jumlah penyandang disabilitas terlantar, anak terlantar, lanjut usia terlantar dan gepeng yang menerima paket permakanan sesuai standar gizi

JUMLAH KONDISI KESEJAHTERAAN SOSIAL TAHUN 2023

10

Jumlah layanan data dan pengaduan yang dimiliki

4

Jumlah kendaraan roda empat yang akses khusus layanan kedaruratan yang dimiliki

4

Jumlah tempat penampungan pengungsi yang dimiliki

30

Jumlah paket permakanan khusus bagi kelompok rentan

63

Jumlah Keluarga Bermasalah Sosial Psikologis

Sumber : Dinas Sosial



KONDISI KETENAGAKERJAAN DI KOTA SUKABUMI TAHUN 2023

Jumlah peserta pelatihan
keterampilan

106

Jumlah pencari kerja yang
terdaftar di Kota Sukabumi

2.466

Jumlah pekerja/buruh
yang ter-PHK

2

Jumlah perselisihan yang
Diselesaikan melalui
Perundingan bipartite

3

Jumlah Bursa Kerja
Khusus (BKK) wilayah
kab/kota

18



KONDISI KETENAGAKERJAAN DI KOTA SUKABUMI TAHUN 2023

Jumlah lowongan kerja yang tersedia di wilayah kabupaten/kota

1.271

Jumlah Tenaga Kerja Khusus (Disabilitas) terdaftar dalam satu kabupaten/kota

11

Jumlah Lembaga Penempatan Tenaga Kerja Swasta (LPTKS) antar kerja lokal dalam satu wilayah kab/kota

0

Jumlah perselisihan PHK

3



KONDISI KETENAGAKERJAAN DI KOTA SUKABUMI TAHUN 2023

Persentase perusahaan yang telah memiliki Perjanjian Kerja Bersama (PKB) **61%**

Persentase perusahaan yang telah terdaftar sebagai peserta BPJS Ketenagakerjaan **61%**

Persentase perusahaan yang menerapkan program peningkatan produktivitas **100%**

Persentase perusahaan yang telah memiliki Peraturan Perusahaan (PP) **61%**

Persentase perusahaan yang sudah menyusun struktur skala upah **100%**

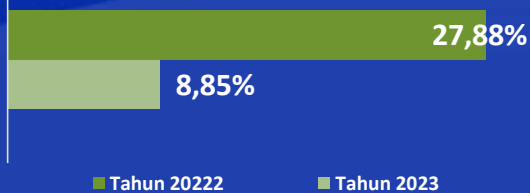


Sumber : Dinas Tenaga Kerja

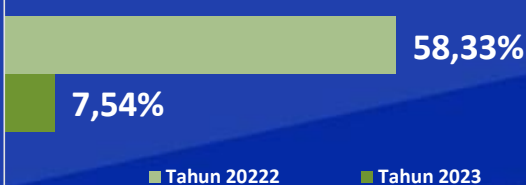
Kompetensi Pekerja

Persentase Tenaga Kerja Bersertifikat Kompetensi

Sumber : Dinas Tenaga Kerja



Rasio jumlah instruktur terhadap peserta pelatihan



Jumlah Peserta Pelatihan Keterampilan dan Lulusan Bersertifikat Pelatihan

Sumber : Dinas Tenaga Kerja

Jumlah lulusan bersertifikat pelatihan dari Disnaker Kotsi

90

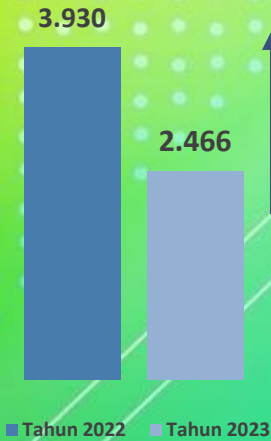
Jumlah lulusan bersertifikat pelatihan dari tingkat BNSP

16

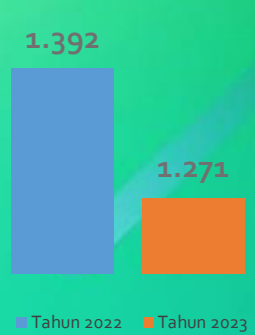
Tahun 2023



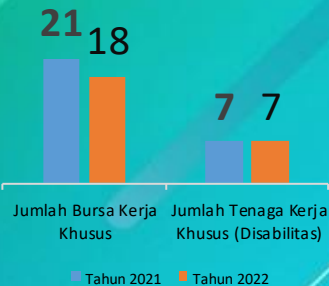
Jumlah pencari kerja yang terdaftar



Jumlah lowongan kerja yang tersedia (Perusahaan)



Jumlah Bursa Kerja Khusus



Sumber : Dinas Tenaga Kerja

Bidang Ketenagakerjaan

Tahun 2023



Persentase pekerja/buruh yang menjadi peserta program BPJS Ketenagakerjaan

66,60%

Jumlah instruktur Bersertifikat kompetensi

65

Jumlah lulusan bersertifikat pelatihan dari tingkat BNSP (Badan Nasional Sertifikasi Profesi)

16

Jumlah lulusan bersertifikat pelatihan dari Dinas Tenaga Kerja Kota Sukabumi

90

Jumlah lulusan bersertifikat pelatihan dari Perusahaan / LPK

106

Jumlah Rekomendasi Calon Pekerja Migran Indonesia (CPMI)/Calon Tenaga Kerja Indonesia (CTKI)

149

Rekapitulasi tahunan jumlah konfederasi serikat pegawai/ serikat buruh yang tercatat

0

Sumber : Dinas Tenaga Kerja

Lanjutan

Rekapitulasi tahunan jumlah SP/SB di perusahaan yang tercatat

3

Jumlah SP/SB di luar perusahaan yang tercatat

8

Jumlah anggota SP/SB di perusahaan

431

Jumlah perselisihan Hubungan industrial yang Diselesaikan melalui Perjanjian Bersama oleh Mediator Hubungan Industrial

13

Jumlah kejadian mogok kerja

0

Jumlah perselisihan kepentingan

1

Persentase Perusahaan yang menerapkan tata kelola kerja yang layak

61%

Persentase perusahaan yang telah memiliki peraturan perusahaan

61%

Lanjutan

Presentase mediasi perselisihan pengusaha-pekerja yang terselesaikan

75%

Persentase akurasi proyeksi indikator dalam rencana tenaga kerja

0

Jumlah Pekerja Migran Indonesia (PMI)/Tenaga Kerja Indonesia (TKI) yang mendapatkan fasilitasi kepelangan yang diterbitkan

0

Jumlah Lembaga Penempatan Tenaga Kerja Swasta (LPTKS) antar kerja local dalam satu wilayah kab/kota

0

Persentase LPK yang terakreditasi

0

Persentase LPK yang memiliki perizinan

29,26%

Lembaga Kerja Sama (LKS) Tripartit kabupaten/kota yang diberdayakan

1

Jumlah perselisihan Hubungan industrial yang Diselesaikan melalui Perjanjian Bersama oleh Mediator Hubungan Industrial

13

Jumlah perjanjian kerja yang disahkan oleh dinas bidang Ketenagakerjaan Kab/Kota

4

BAB III

BIDANG SUMBER DAYA ALAM DAN LINGKUNGAN



BIDANG PERTANIAN



BIDANG PERIKANAN



BIDANG PETERNAKAN



**BIDANG
LINGKUNGAN HIDUP**





BIDANG PERTANIAN

LUAS SAWAH, PROVITAS PADI, DAN PRODUK GABAH KERING DI KOTA SUKABUMI TAHUN 2023



LUAS TOTAL
LAHAN SAWAH



1.321 Ha

PRODUKSI GABAH KERING



22.265,25 Ton

PROVITAS PADI



6.625

Sumber : Dinas Ketahanan Pangan, Pertanian dan Perikanan



BIDANG PERIKANAN

BUDIDAYA IKAN DAN KONSUMSI IKAN DI KOTA SUKABUMI TAHUN 2023

Angka Konsumsi Ikan

Konsumsi ikan
per/kapita (Kg)
masyarakat Kota
Sukabumi




31,11 Poin

Produktivitas Budidaya Perikanan

Produktivitas
budidaya perikanan
per hektar se-Kota
Sukabumi

25,67



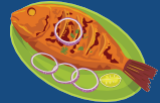
Jumlah Total Produksi Budidaya Perikanan



1.411,85 Ton

Jumlah orang yang mengikuti GEMARIKAN

Sosialisasi dan
penyuluhan
peningkatan
konsumsi ikan di
masyarakat



460 Orang

Persentase Keamanan Pangan Produk Perikanan




Keamanan produk
perikanan dari bahan-
bahan berbahaya baik
organik dan an
organik

99%

Jumlah Data Statistik Perikanan yang Disediakan

Data statistik perikanan

3 Dok





JUMLAH SARANA DAN PRASARANA PERIKANAN

DI KOTA SUKABUMI TAHUN 2023



13

Jenis sarana produksi BBI yang disediakan

Jenis sarana prasarana BBI yang dirawat

2

26

Jumlah Kelompok perikanan yang mendapat pembinaan atau fasilitasi

Jumlah Pembudidaya Ikan yang Dilatih

175

175

Jumlah Pembudidaya Ikan yang mendapat pembinaan tentang pengendalian hama penyakit ikan

Jumlah Pelaku Olahan Hasil Perikanan yang Difasilitasi Pemasarannya

7

100

Jumlah Sampel Pengawasan dan Pemeriksaan Residu dan Kontaminan Bahan Asal Ikan

Jumlah sampel negatif dari hasil pengawasan dan pemeriksaan residu dan kontaminan bahan asal ikan

99



Sumber : Dinas Ketahanan Pangan, Pertanian dan Perikanan



BIDANG PETERNAKAN

JUMLAH **POPULASI TERNAK** DAN PRODUKSI DAGING DI KOTA SUKABUMI TAHUN 2023

Jumlah Populasi Ternak

147.074



Populasi Ternak adalah jumlah ternak yang ada di Kota Sukabumi baik yang ruminansia besar/kecil dan unggas yang menetap di suatu tempat dalam jangka waktu 6 bulan atau satu periode pemeliharaan

Jumlah Produksi Daging

6.273 Ton



Produksi daging adalah karkas hasil pemotongan ternak di wilayah tersebut ditambah dengan edible offal (bagian yang dapat dimakan) selama waktu tertentu

Sumber : Dinas Ketahanan Pangan, Pertanian dan Perikanan

JUMLAH KETERSEDIAAN

PANGAN

DI KOTA SUKABUMI
TAHUN 2023



Ketersediaan pangan **79.586 ton**

Persentase ketersediaan pangan **117,14%**

Jumlah cadangan pangan pokok Pemerintah Kota **38.965 kg**

Jumlah Cadangan pangan pokok yang disalurkan **15.295,5 kg**

Jumlah infrastruktur pergudangan dan sarana pendukung lainnya untuk penyimpanan cadangan pangan **1**

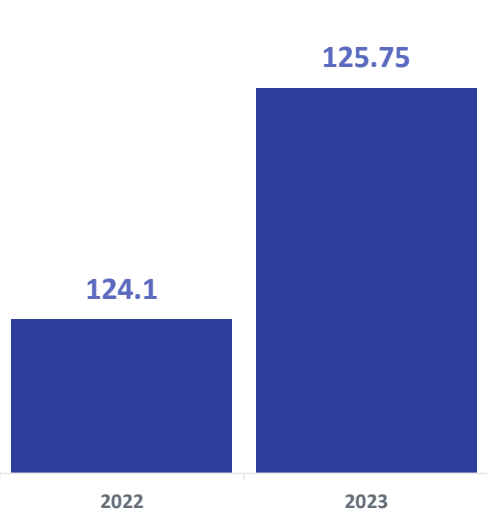
Tersedianya peta ketahanan dan kerentanan pangan **1**

Persentase Keamanan Pangan **90,62%**

Pola pangan harapan (PPH) (tingkat konsumsi) **86,1**

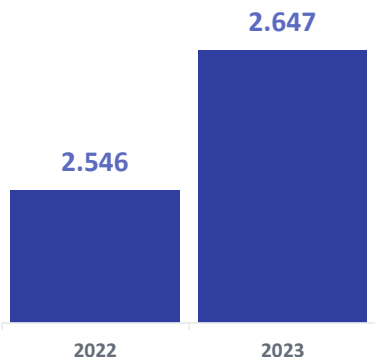
Angka Ketersediaan Protein Per Kapita Tahun 2022 - 2023

Angka Ketersediaan Protein (AKP) adalah jumlah kumulatif ketersediaan protein per kelompok bahan pangan yang dihitung berdasarkan ketersediaan pangan yang dapat dikonsumsi oleh masyarakat. Angka Kecukupan Gizi (AKG) ditetapkan di Indonesia setiap lima tahun sekali melalui forum Widyakarya Nasional Pangan dan Gizi (WKNPG). Salah satu rekomendasi WKNPG ke X tahun 2012 menetapkan AKG tingkat ketersediaan protein sebesar 63 gr/kapita/hari.



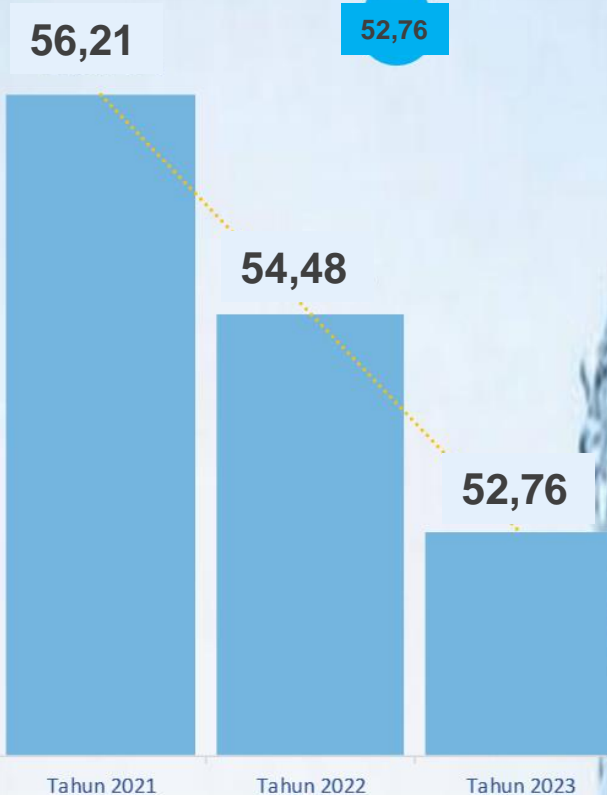

Angka Ketersediaan Energi Per Kapita Tahun 2022 - 2023

Angka Ketersediaan Energi (AKE) adalah jumlah kumulatif ketersediaan energi per kelompok bahan pangan yang dihitung berdasarkan ketersediaan pangan yang dapat dikonsumsi oleh masyarakat. Angka Kecukupan Gizi (AKG) ditetapkan di Indonesia setiap lima tahun sekali melalui forum Widyakarya Nasional Pangan dan Gizi (WKNPG). Salah satu rekomendasi WKNPG ke X tahun 2012 menetapkan AKG tingkat ketersediaan energi sebesar 2.200 kkal/kapita/hari.



BIDANG LINGKUNGAN HIDUP

Indeks Kualitas Air (IKA)



52,76

Ukuran yang digunakan untuk menilai tingkat pencemaran air sungai (BOD, COD, TSS, DO, Ph, Fecal Coliform, Total Coliform)

Sumber : Dinas Lingkungan Hidup

Indeks Kualitas Lingkungan Hidup (IKLH) Kota Sukabumi Tahun 2022 – 2023

27,21


Indeks Kualitas Tutupan Lahan (IKTL)

Indeks ukuran yang digunakan untuk menilai Tutupan Lahan (ditentukan oleh provinsi)

84,24

Indeks Kualitas Udara (IKU)

Ukuran yang digunakan untuk menilai pencemaran udara (SOx, NOx)



IKLH KOTA SUKABUMI
TAHUN 2023

60

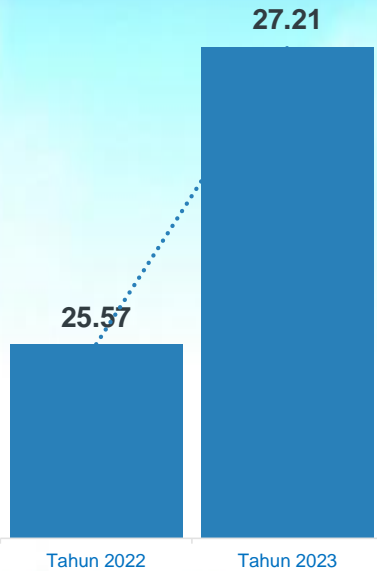
Merupakan gambaran dari kondisi lingkungan hidup suatu daerah diukur dari 3 komponen yaitu IKA, IKU dan IKTL

Sumber : Dinas Lingkungan Hidup

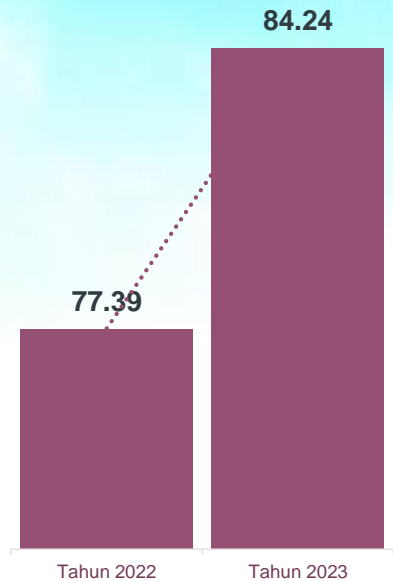


Indeks Kualitas Tutupan Lahan dan Udara di Kota Sukabumi Tahun 2022 – 2023

Indeks Kualitas Tutupan Lahan (IKTL)



Indeks Kualitas Udara (IKU)



Sumber : Dinas Lingkungan Hidup



Jumlah Fasilitas Kebersihan dan Lingkungan

Tahun 2023

67.308,3

Jumlah Volume Timbunan Sampah ton per tahun (ton)

49.275

Jumlah Total Volume Sampah yang Dapat Ditangani (ton)

68

Armada Pengangkut Sampah (unit)

2

Bank Sampah (unit)

12

Jumlah TPS3R/TPST (unit)

469

Pegawai Operasional Petugas Kebersihan (orang)

3

Jenis B3 dan limbah B3 yang ada di Kota Sukabumi (jenis)





Persentase Pengelolaan Lingkungan Tahun 2023

100%

Persentase penanganan pengaduan masyarakat terkait pengelolaan lingkungan hidup

100%

Persentase pengelolaan keanekaragaman hayati

99,22%

Persentase pengelolaan sampah

52,50%

Persentase ketaatan penanggungjawab usaha dan atau izin lingkungan, izin PPLH dan PPULH yang diterbitkan oleh Pemda

70%

Persentase pelaksanaan pembinaan dan pengawasan terhadap izin lingkungan dan izin perlindungan dan pengelolaan lingkungan hidup

73,21%

Persentase jumlah sampah yang tertangani

Lingkungan Hidup

Tahun 2023

Titik Lokasi Udara yang di Uji

8 Sampel

Jenis Sampel Sungai yang di Uji

29 Lokasi

Luas Hutan Kota

4,2 Ha

Jumlah masyarakat dan/atau pelaku usaha yang diberikan sosialisasi pengaduan dan penataan hukum lingkungan

70

Usaha dan/atau kegiatan yang di verifikasi

20 usaha

Sekolah yang peduli dan berbudaya lingkungan

40

Persentase komposisi sampah

96,98%

Sumber : Dinas Lingkungan Hidup

Bidang Lingkungan Hidup

Tahun 2023

Jumlah masyarakat, kelompok masyarakat yang terlibat aktif dalam pengelolaan sampah

2
Kelompok

Jumlah pengaduan permasalahan pencemaran dan perusakan lingkungan hidup

9
Aduan

Jumlah rekomendasi dan/atau persetujuan teknis, persetujuan lingkungan dan surat kelayakan operasi

24
Dok

Jumlah badan usaha dan/atau kegiatan yang diawasi

43
BU

Jumlah volume (sampah yang dapat dikurangi) (ton)

17.506,46

Persentase TPS limbah B3 yang memenuhi syarat

40%



BAB IV

BIDANG POLITIK, HUKUM DAN KEAMANAN



BIDANG POLITIK



**BIDANG HUKUM
DAN KEAMANAN**



[diskominfo_sukabumikota](#)



[Pemerintah Kota Sukabumi](#)



[@pemkot_sukabumi](#)



[sukabumikota.go.id](#)

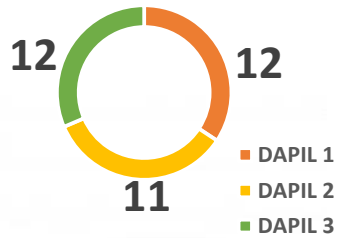
BIDANG POLITIK

Anggota DPRD Kota Sukabumi Tahun 2023

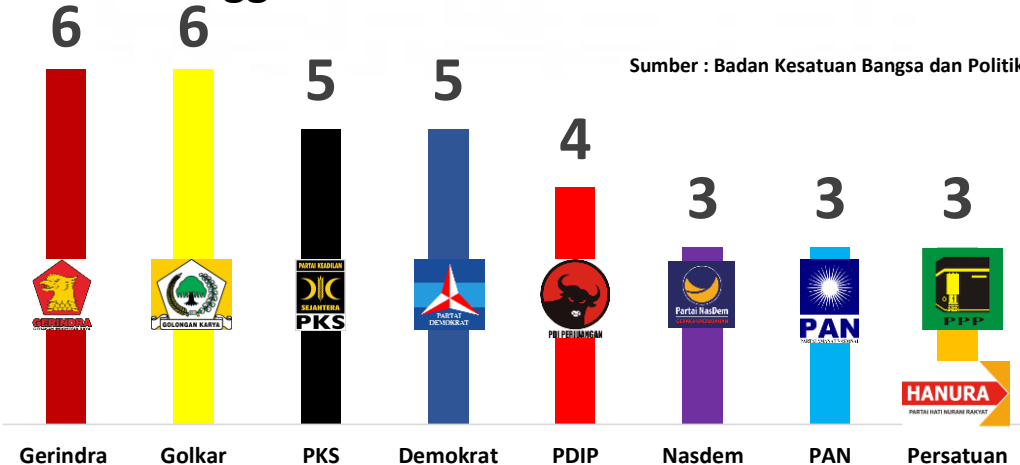
Anggota DPRD sesuai
jenis kelamin



Anggota DPRD berdasarkan
daerah pemilihan



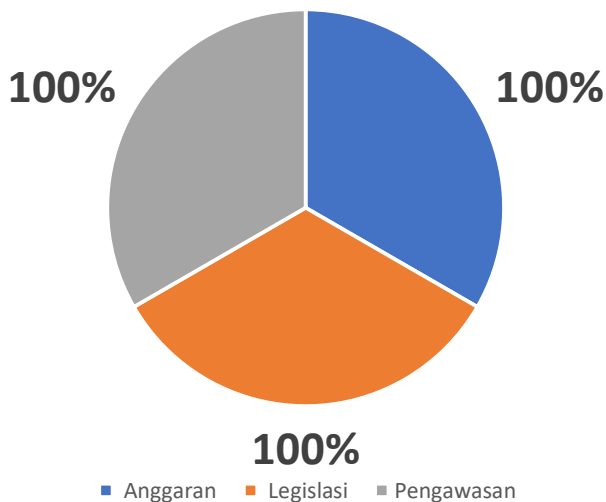
Anggota DPRD berdasarkan Fraksi



Sumber : Badan Kesatuan Bangsa dan Politik

Program Kerja DPRD dalam Melaksanakan Fungsi

Persentase integrasi dan sinkronisasi



Sumber : Sekretariat DPRD





PERUBAHAN DATA PEMILIH DAN TPS PEMILU 2024

KECAMATAN	TPS	DPT
GUNUNGPUYUH	143	36.342
CIKOLE	186	47.434
CITAMIANG	147	39.403
WARUDOYONG	175	44.294
BAROS	110	28.036
LEMBURSITU	114	30.253
CIBEUREUM	124	32.266
JUMLAH	999	258.028

TPS : Tempat Pemungutan Suara
DPT : Daftar Pemilih Tetap

Sumber : KPU Kota Sukabumi



**PEMILIH
BERDAULAT
NEGARA
KUAT
PEMILU 2024**



PERUBAHAN DATA PEMILIH UNTUK DPT PEMILU 2024

KECAMATAN	Pemilih Baru	Pemilih tidak memenuhi syarat	Pemilih Potensial Non KTP-el
GUNUNGPUYUH	222	259	658
CIKOLE	172	291	736
CITAMIANG	213	281	611
WARUDOYONG	255	332	980
BAROS	128	183	558
LEMBURSITU	101	166	533
CIBEUREUM	179	182	777
JUMLAH	1.270	1.694	4.853

Sumber : KPU Kota Sukabumi



**PEMILIH
BERDAULAT
NEGARA
KUAT
PEMILU 2024**

Jumlah Organisasi dan Partai Politik Tahun 2023

95

Jumlah peserta peningkatan wawasan kebangsaan

68

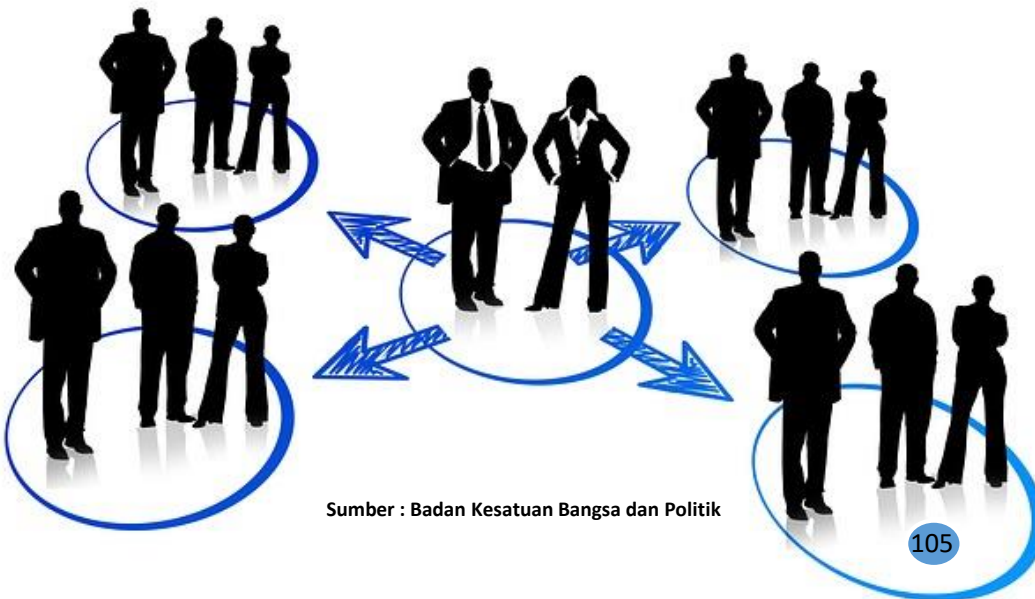
Jumlah Ormas yang melaporkan

9

Jumlah Partai politik

691

Surat ijin tentang rekomendasi Penelitian bagi mahasiswa/ormas, LSM, atau lembaga



Sumber : Badan Kesatuan Bangsa dan Politik

Persentase Masyarakat yang mengikuti Sosialisasi Peningkatan Wawasan Kebangsaan

100%

Persentase peserta dialog antar tokoh umat beragama

100%

Persentase pencegahan konflik antar dan inter umat beragama yang difasilitasi

100%

Persentase masyarakat yang mendapatkan fasilitas pendidikan politik

100%

Persentase terbentuknya Paskibraka

100%

Jumlah rapat koordinasi forum komunikasi dan Koordinasi intelijen daerah

6

Jumlah peserta peningkatan Bela Negara

57

Jumlah rapat koordinasi forum pembauran kebangsaan

6

Jumlah peserta Dialog Antar Umat Beragama

40

Jumlah peserta Pendidikan Partai Politik

55

Jumlah peserta Paskibraka

32

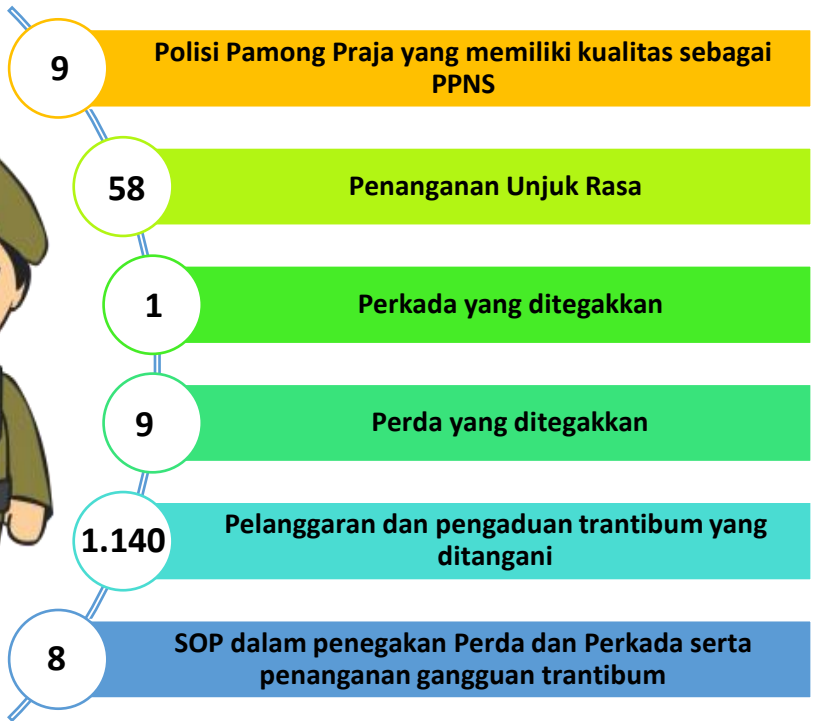
Jumlah Koordinasi Pengawasan Dini dan Penanganan Konflik

6

Sumber :Badan Kesatuan, Bangsa dan Politik

BIDANG HUKUM DAN KEAMANAN

Sat Pol PP, Linmas dan Pemadam Kebakaran Tahun 2023



908

LINMAS yang sudah dilatih sesuai SIMPOLDAGRI



1.641

Satlinmas yang terlatih dan dikukuhkan

Sat Pol PP, Linmas dan Pemadam Kebakaran Tahun 2023



3 Gedung



14 Kendaraan
Operasional



94 Perlengkapan
Operasional



Jumlah dan jenis layanan penyelamatan dan evakuasi pada kondisi membahayakan manusia (operasi darurat non kebakaran) oleh Dinas Pemadam Kebakaran dan Penyelamatan di kabupaten/kota)

241
Layanan

Jumlah Sarana Prasarana Pemadaman Penyelamatan dan Evakuasi



Jumlah APD Pemadam	34
Jumlah Wearpack	20
Jumlah Helm Rescue	20
Jumlah Handy Talky	5
Jumlah APAR	6
Jumlah Pompa Portabel	1
Kendaraan Operasional Damkar	6



Data Kondisi Penanggulangan Bencana Daerah

Sumber : Badan Penanggulangan Bencana Daerah

No.	Nama Objek	2023
1	Indeks Kapasitas Bencana Daerah	0,57
2	Jumlah Dokumen Kajian Resiko Bencana	1 Dok
3	Jumlah Dokumen Rencana Penanggulangan Bencana	1 Dok
4	Jumlah penduduk di kawasan rawan bencana yang memperoleh informasi rawan bencana sesuai jenis ancaman bencana	4.931 Org
5	Jumlah warga negara dan aparatur yang ikut pelatihan kebencanaan	50 Org
6	Jumlah warga negara yang mendapat layanan PUSDALOPS PB (pusat pengendalian operasi penanggulangan bencana) dan saranaprasarana penanggulangan bencana	364.912 Org
7	Jumlah warga negara yang mendapat peralatan perlindungan	71 Org
8	Jumlah penyelesaian dokumen Rencana Kontijensi Bencana	1 Dok
9	Jumlah Data Sektoral Bencana	1 Dok
10	Jumlah KK yang diberikan bantuan dalam stimulasi perbaikan rumah	113 KK
11	Jumlah orang yang terkena bencana	150 Jiwa
12	Jumlah unit yang akan menjadi tempat tinggal sementara korban bencana	1 Unit
13	Jumlah lokasi yang disiapkan untuk realokasi pada situasi darurat bencana	1 Unit
14	Jumlah korban berhasil dicari, ditolong dan dievakuasi dari kejadian bencana	5 Jiwa
15	Jumlah kecepatan respon kurang dari 24 jam untuk setiap status darurat bencana	0 Status
16	Jumlah rekomendasi yang diterbitkan untuk penanganan pasca bencana	2 Rekom
17	Jumlah rumah yang terkena bencana alam	184 Unit



JUMLAH KEJADIAN BENCANA BERDASARKAN JENIS BENCANA TAHUN 2023

Banjir

13



Cuaca Ekstrim

61



Angin Topan

6



68



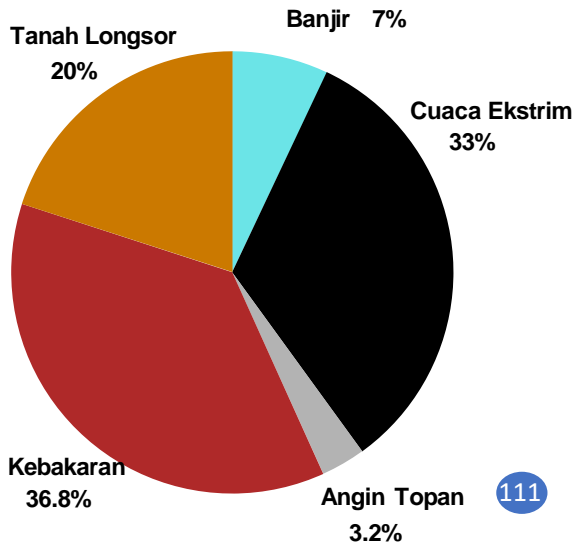
Kebakaran Lahan, Pemukiman dan Kendaraan

37

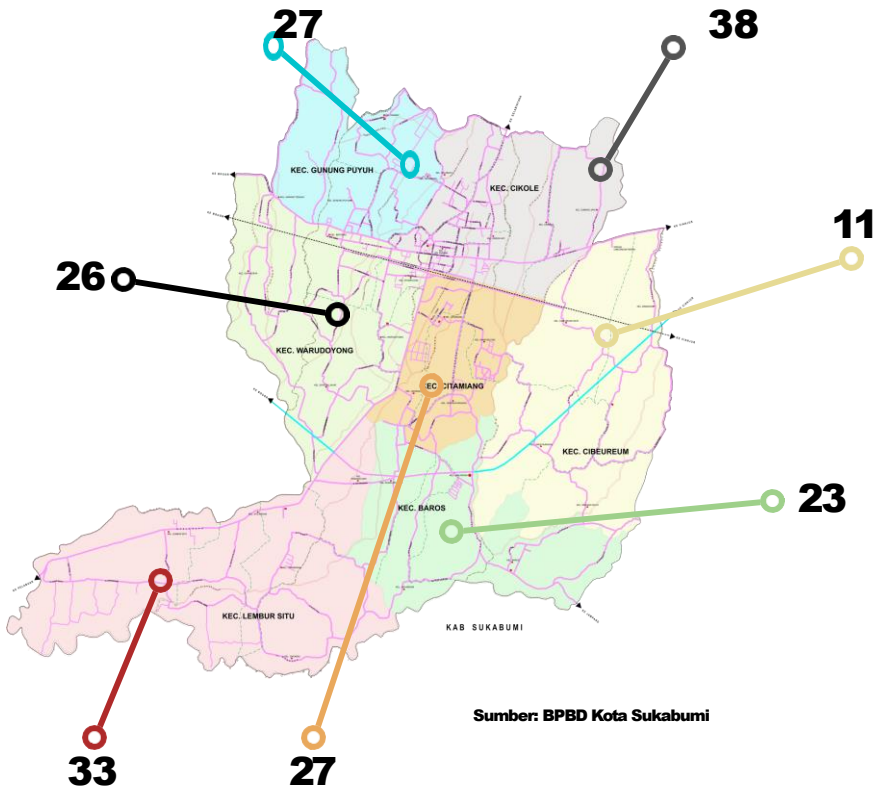


Tanah Longsor

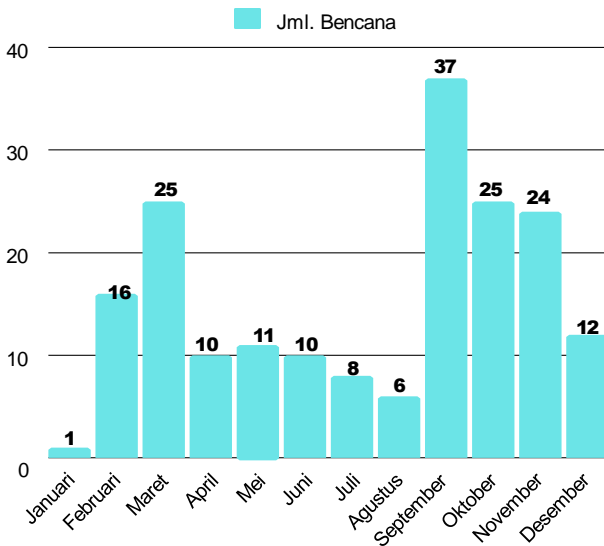
185 Kejadian Bencana



JUMLAH KEJADIAN BENCANA BERDASARKAN KECAMATAN DAN KALENDER TAHUN 2023



Sumber: BPBD Kota Sukabumi



BAB V

INFRASTRUKTUR



**BIDANG PERUMAHAN, PEMUKIMAN
PEKERJAAN UMUM**



BIDANG PARIWISATA DAN OLAHRAGA



**BIDANG TELEKOMUNIKASI
DAN INFORMATIKA**



**BIDANG PERHUBUNGAN
DAN TRANSPORTASI**



BIDANG PERUMAHAN, PEMUKIMAN DAN PEKERJAAN UMUM

Kondisi Jalan Kota dan Jembatan Kota Tahun 2023

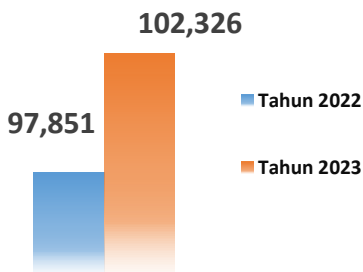
Panjang jalan dengan
status jalan Kota **117,796 KM**

Panjang jalan yang
dipelihara **117,796 KM**

Panjang jembatan
dengan status
jembatan Kota **160,1 M**

16,85 KM Panjang trotoar
yang ramah pejalan
kaki dan
berkebutuhan
khusus

Panjang Jalan dalam Kondisi Mantap



Kondisi Jalur Hijau Jalan dan Ruang Terbuka Hijau Taman

di Kota Sukabumi Tahun 2023



18.413,84 M²

Jumlah Luasan Kawasan Jalur Hijau Jalan

Jalur penempatan tanaman serta elemen lansekap lainnya yang terletak di dalam ruang milik jalan (RUMIJA) maupun di dalam ruang pengawasan jalan (RUWASJA).

Jumlah Luasan Ruang Terbuka Hijau (RTH) Taman

Bagian dari ruang terbuka suatu kawasan perkotaan yang diisi oleh tumbuhan dan tanaman guna mendukung manfaat ekologi, sosial, budaya, ekonomi dan estetika.



73,4712 M²

Sumber : Dinas Pekerjaan Umum dan Tata Ruang



Kondisi Pembangunan di Kota Sukabumi Tahun 2023



Persentase luas daerah irigasi
kewenangan kabupaten/kota
yang dilayani oleh jaringan
irigasi

64,15%

Persentase jumlah rumah tangga yang
mendapatkan akses terhadap air minum melalui
SPAM jaringan perpipaan dan bukan jaringan
perpipaan terlindungi terhadap rumah tangga di
seluruh kabupaten/kota

100%

Persentase panjang jaringan
irigasi dalam kondisi Baik

57,66%

Persentase panjang irigasi primer
dalam kondisi baik

58,27%

Persentase panjang jaringan
irigasi sekunder dalam
kondisi baik

56,03%

Persentase jumlah rumah tangga yang
memperoleh layanan pengolahan air
limbah domestic

71,64%

Persentase tingkat
kemantapan jalan di Kota
Sukabumi

86,87%

Persentase konektivitas jalan

100%

Persentase tenaga
operator/teknisi/analisis
yang memiliki sertifikat
kompetensi

28,07%

Persentase proyek yang menjadi
kewenangan tanpa kecelakaan
konstruksi

100%

Sumber : Dinas Pekerjaan Umum dan Tata Ruang



Kondisi Pembangunan di Kota Sukabumi Tahun 2023



Persentase kawasan permukiman kumuh dibawah 10 Ha di Kota Sukabumi yang tertangani

25,26%

Persentase rumah layak huni setelah di rehabilitasi

98,6%

Persentase Ruang Terbuka Hijau per Satuan Luas Wilayah

1,52%

Persentase kesesuaian ruang dengan dokumen Tata Ruang

94,89%

Panjang sungai yang melalui kota

76,75 km

Jumlah sarana dan prasarana pengaman sungai milik pemerintah kota

0 unit

Panjang Saluran Irigasi Primer

128,356 km

Panjang Saluran Irigasi Sekunder

48,968 km

Jumlah Daerah Irigasi

20 DI

Luasan Daerah Irigasi

1.311,50 Ha

Sumber : Dinas Pekerjaan Umum dan Tata Ruang





Kondisi Pembangunan di Kota Sukabumi Tahun 2023

Jumlah rumah yang sudah menerima pelayanan jasa penyedotan lumpur tinja

41

Penyediaan pelayanan SPALD S akses dasar

570

Persentase penyediaan pelayanan SPALD T akses aman

0

Jumlah penyedia unit pengolahan setempat

1

Jumlah penyediaan sarana pengangkutan lumpur tinja

3 unit

Penyediaan sambungan rumah yang tersambung ke IPALD

570

Jumlah penyediaan jasa penyedotan lumpur tinja

1

Jumlah Bangunan Gedung Negara yang dibangun oleh Pemerintah Kota

1

Panjang jalan yang ditingkatkan (struktur/fungsi)

0 km

Panjang jalan yang di rekonstruksi secara berkala

0 km

Sumber : Dinas Pekerjaan Umum dan Tata Ruang



Kondisi Pembangunan di Kota Sukabumi Tahun 2023



Panjang trotoar yang ramah pejalan kaki

16,85 Km

Jumlah tenaga kerja konstruksi terlatih yang tersertifikasi operator/teknisi/analisis di wilayah Kota Sukabumi

48 Orang

Jumlah kebutuhan tenaga operator/teknisi/analisis di wilayah Kota Sukabumi

171

Jumlah data dan informasi paket pekerjaan jasa konstruksi sesuai kewenangannya yang sudah dan sedang dilaksanakan oleh badan usaha jasa konstruksi yang termutakhir secara berkala

293

Jumlah luasan (Ha) penanganan infrastruktur kawasan kumuh

38,65 Ha

Jumlah perumahan yang terfasilitasi Prasarana Sarana Umum (PSU)

0

Jumlah Rununawa yang terpelihara

2

Sumber : Dinas Pekerjaan Umum dan Tata Ruang



Jumlah Kondisi Rumah di Kota Sukabumi Tahun 2023

570 Rumah

Jumlah rumah dengan akses unit pengolahan setempat untuk kegiatan pemenuhan pelayanan dasar menggunakan SPALD S

0 Rumah

Jumlah rumah dengan akses sambungan rumah untuk kegiatan pemenuhan pelayanan dasar menggunakan SPALD T

770 Rumah

Jumlah rumah dengan akses unit pengolahan setempat dan data jumlah rumah dengan akses sambungan rumah untuk kegiatan pemenuhan pelayanan dasar menggunakan SPALD S dan SPALD T

38,65 Ha

Jumlah luasan (Ha) kawasan permukiman kumuh yang tertangani < 10 Ha

1.317 Rumah

Jumlah rumah tidak layak huni

175 Rumah

Jumlah rumah layak huni yang direhabilitasi

41 Rumah

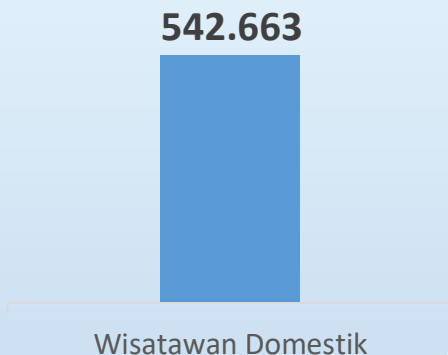
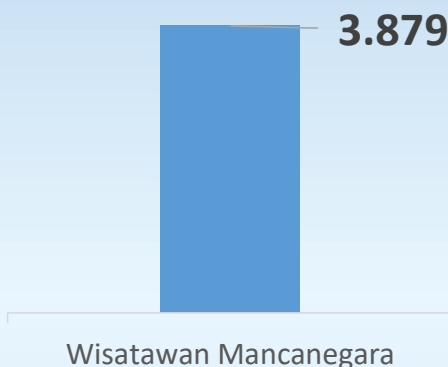
Jumlah rumah yang sudah menerima pelayanan jasa pengolahan lumpur tinja

Sumber : Dinas Pekerjaan Umum dan Tata Ruang



BIDANG PARIWISATA DAN OLAHRAGA

Jumlah Kunjungan Wisatawan ke Obyek Wisata Kota Sukabumi Tahun 2023



JUMLAH USAHA PARIWISATA DI KOTA SUKABUMI TAHUN 2023

8

**Hotel
Berbintang**



24

**Hotel
Melati**



605

**Kamar Hotel
Berbintang**



469

**Kamar Hotel
Melati**



4

**Lokasi wisata
spiritual**



36

**Kolam
Pemancingan**



20

**Kolam
Renang**



23

Salon SPA



32

Restoran



42

Cafe



117

**Rumah
Makan**



5

**Tempat
Karaoke**



1

**Rumah
Biliar**



50

**Tour and
Travel**



3

**Pijat
Refleksi**



1

Bioskop





PARIWISATA KOTAS UKABUMI TAHUN 2023

7
Lokasi

Jumlah lokasi yang memperoleh pemberdayaan masyarakat dan pembinaan kemitraan usaha masyarakat

393
Orang

Jumlah SDM peserta pembekalan sektor kepariwisataan

102,06% Tingkat hunian akomodasi



JUMLAH WISATA DI KOTA SUKABUMI TAHUN 2023

2

Milik Pemerintah



14

Milik Swasta

**Jumlah
Destinasi
Tujuan Wisata**

3



**Jumlah
Pengelolaan
Destinasi**

2



**Lama
Hunian
Akomodasi
(hari)**





453

Jumlah Pelaku Ekonomi Kreatif

17

Jumlah Sub Sektor Ekonomi Kreatif



Jumlah Kelompok Ekonomi Kreatif yang Berbadan Hukum

0



32

Jumlah Kelompok Ekonomi Kreatif yang Memiliki HKI



Sumber : Dinas Kepemudaan, Olahraga dan Pariwisata

Jumlah Sarana Olahraga di Kota Sukabumi Tahun 2023

62

Jumlah Sarana Prasarana
Keolahragaan

34

Jumlah Lapangan
Olahraga Milik
Pemerintah

25

Jumlah Lapangan
Olahraga Milik
Swasta

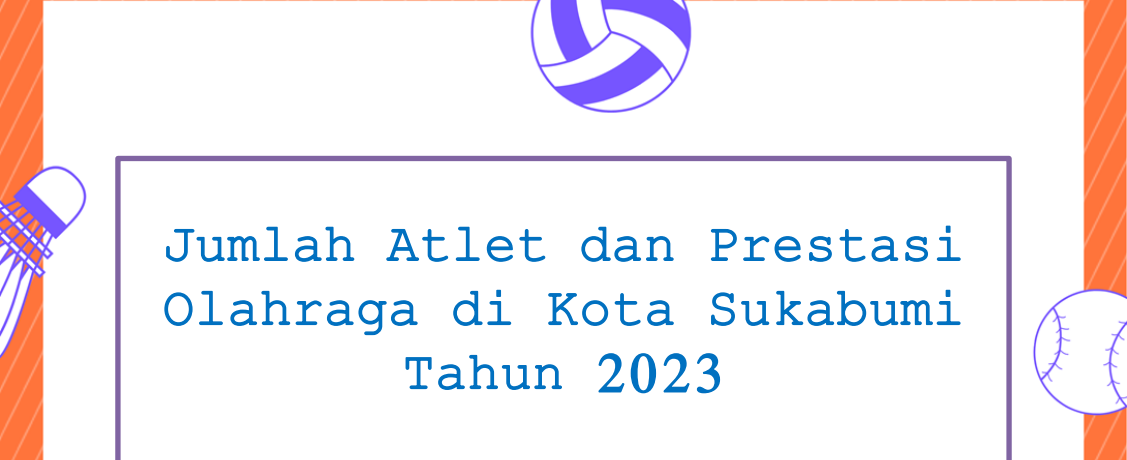
24

Jumlah Lapangan
Olahraga Indoor

44

Jumlah Lapangan
Olahraga Outdoor





Jumlah Atlet dan Prestasi Olahraga di Kota Sukabumi Tahun 2023

105

**Jumlah Pembinaan
Atlet Muda**

66

**Jumlah Prestasi
Olahraga (Medali)**

94

**Jumlah Atlet
Berprestasi**

Sumber : Dinas Kepemudaan, Olahraga dan Pariwisata



BIDANG KEPEMUDAAN DAN OLAHRAGA DI KOTA SUKABUMI TAHUN 2023

**Jumlah Pemuda Bertalenta pada Kabizza
Fest**

100

Jumlah Pemuda Pelopor

30

Jumlah Pemuda Berprestasi

54

**Jumlah Cakupan Pelatih yang
Bersertifikasi**

95

**Jumlah Pelatih Olahraga yang memiliki
Kompetensi di Satuan Pendidikan**

128

Sumber : Dinas Kepemudaan, Olahraga dan
Pariwisata



KEPEMUDAAN DAN PARIWISATA DI KOTA SUKABUMI TAHUN 2023



Jumlah Pemuda yang mendapat pelatihan kaderpembangunan kepemimpinan, kepedulian, kesukarelawan dan kepeloporan pemuda

30

Jumlah penyelenggaraan event OR prestasi tingkat Daerah

9

Jumlah promosi event daerah yang terlaksana di dalam negeri

6

Jumlah Industri pariwisata daerah yang berpartisipasi pada event promosi pariwisata di dalam negeri

6

Jumlah tenaga kerja di sektor pariwisata yang tersertifikasi

393




Sumber : Dinas Kepemudaan, Olahraga dan Pariwisata



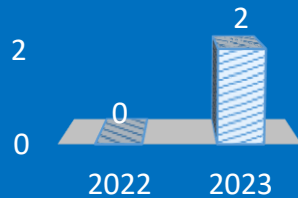
BIDANG TELEKOMUNIKASI DAN INFORMATIKA

Keamanan Informasi

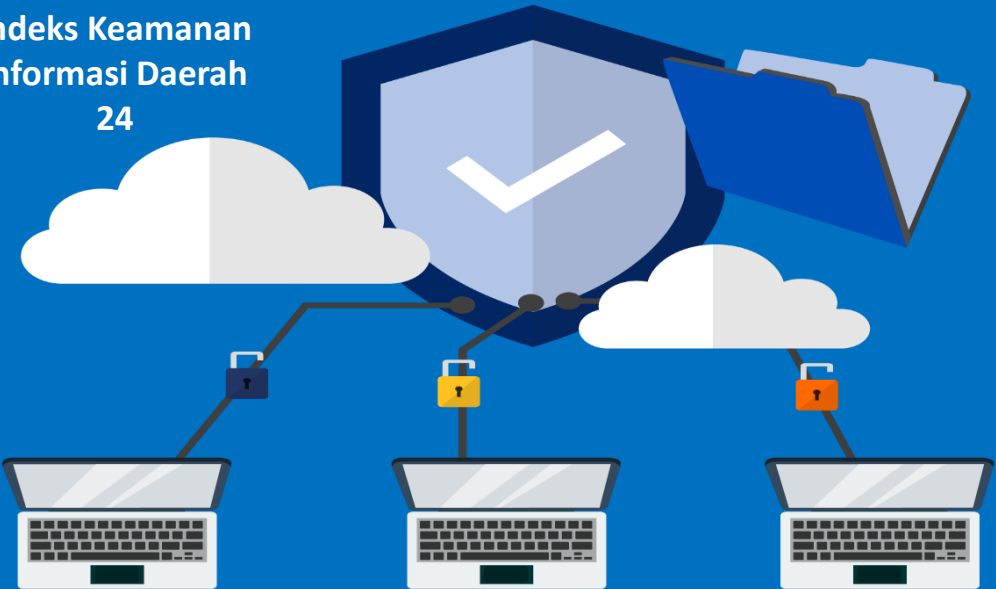
Jumlah informasi yang diamankan
melalui jaring komunikasi



Jumlah sistem elektronik yang telah
diaudit dengan resiko rendah



Indeks Keamanan
informasi Daerah
24



Jumlah sistem
elektronik pada
pemerintah daerah

117

Jumlah jenis pola
hubungan
sandi

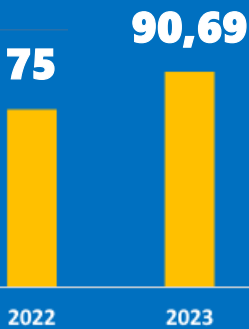
67

Jumlah titik yang
diamankan berdasarkan
pola hubungan
komunikasi sandi

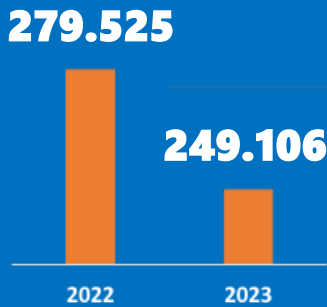
67 (130)

Jumlah Informasi Publik

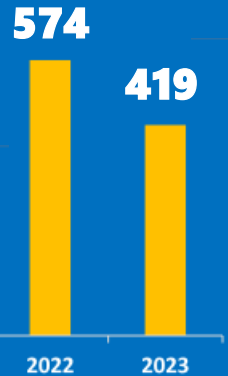
Indeks keterbukaan informasi publik



Jumlah masyarakat yang menjadi sasaran penyebaran informasi publik



Jumlah pengaduan dan tindak lanjut pengaduan



Jumlah Layanan Publik dan Perangkat Daerah



Indeks sistem pemerintahan berbasis elektronik (SPBE)

2,98

24

Jumlah layanan administrasi online dan terintegrasi

Jumlah OPD yang terhubung dengan akses internet yang disediakan oleh Dinas Kominfo

3

24

Jumlah total layanan administrasi online

Jumlah Perangkat daerah yang terkoneksi akses internet yang diamankan dan disediakan oleh Dinas Kominfo

3

31

Jumlah Perangkat Daerah yang memiliki portal dan situs web

Jumlah layanan publik online dan terintegrasi

40

31

Jumlah OPD yang telah memiliki portal dan situs web yang standar

Jumlah Total layanan publik online

40

40

Jumlah perangkat daerah dan pelayanan secara daring dengan memanfaatkan domain dan subdomain



Kompetensi Pengelola TIK



82

Jumlah ASN Pengelola
TIK yang Tersertifikasi
Kompetensi di Bawah
Pengelolaan Dinas
Kominfo

127

Jumlah ASN Pengelola
TIK di Bawah
Pengelolaan Dinas
Kominfo

57 Komunitas /mitra strategis pemerintah daerah yang menyebarkan informasi pemerintah daerah

Layanan informasi publik yang sesuai dengan (STARKOM) dan SOP yang telah ditetapkan

897

8 Pemanfaatan informasi teknologi untuk publik

10

Peraturan daerah atau peraturan kepala daerah terkait implementasi egovernment



Publikasi Dokumen di Website Pemetintah Kota **27**

897

Diseminasi dan layanan informasi publik secara umum

1.371

Kompilasi statistic sektoral yang dilakukan

Data dan Pelayanan Publik

14

OPD yang memiliki layanan publik, administrasi pemerintahan dan memiliki dokumen proses bisnis

17

OPD yang menyimpan data di pusat data pemerintah

31

OPD yang Mengimplementasi inovasi yang mendukung Smart City

31

OPD yang menggunakan layanan pusat data pemerintah

24

OPD yang memperbaharui datanya sesuai siklus jenis data



**Jumlah OPD yang
Mengimplementasikan Layanan
Aplikasi yang Ditetapkan Sesuai
Dengan Ketentuan
Perundang-undangan**

Umum

24

Khusus

24



JUMLAH PERANGKAT DAERAH

yang Menggunakan Data Statistik dalam
Perencanaan dan Evaluasi Pembangunan Daerah

31



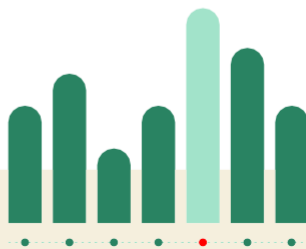
Jumlah Perangkat Daerah yang menggunakan data statistik dalam menyusun perencanaan pembangunan daerah

31



Jumlah Perangkat Daerah yang menggunakan data statistik dalam melakukan evaluasi pembangunan daerah

Sumber : Dinas Komunikasi dan Informatika



Jumlah Kompilasi METADATA STATISTIK

Tahun 2023

783

**METADATA
VARIABEL**

343

**METADATA
INDIKATOR**

**Indeks
Pembangunan
Statistik**

2,76

34

**METADATA
KEGIATAN**



METADATA ADALAH INFORMASI DALAM BENTUK STRUKTUR DAN FORMAT YANG BAKU UNTUK MENGGAMBARKAN DATA, MENJELASKAN DATA SERTA MEMUDAHKAN PENCARIAN, PENGGUNAAN DAN PENGELOLAAN INFORMASI DATA.

BIDANG PERHUBUNGAN DAN TRANSPORTASI

Jumlah Izin Armada dan Trayek Tahun 2022 – 2023

318



Sumber : Dinas Perhubungan



Jumlah Angkutan di Kota Sukabumi Tahun 2022-2023

2022

Jumlah Kendaraan
Angkutan



248

Jumlah kendaraan yang memiliki Kesesuaian jadwal pemberangkatan angkutan dan jumlah penumpang

Jumlah
Angkutan Travel



66

Jumlah Data Angkutan travel perusahaan Angkutan Travel

Jumlah Rekomendasi
perizinan angkutan bagi
Angkutan Perkotaan



964

Rekomendasi ijin Angkutan Perkotaan yang dikeluarkan oleh Dinas Perhubungan

2023

Jumlah Kendaraan
Angkutan



248

Jumlah kendaraan yang memiliki Kesesuaian jadwal pemberangkatan angkutan dan jumlah penumpang

Jumlah
Angkutan Travel



21

Jumlah Data Angkutan travel perusahaan Angkutan Travel

Jumlah Rekomendasi
perizinan angkutan bagi
Angkutan Perkotaan

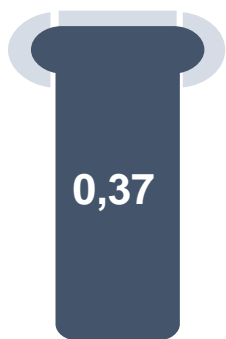


261

Rekomendasi ijin Angkutan Perkotaan yang dikeluarkan oleh Dinas Perhubungan

V/C Ratio di Jalan Kota Sukabumi

V/C ratio suatu jalan didapatkan dari perbandingan arus waktu sibuk pada ruas jalan tersebut dengan kapasitasnya



Tahun 2022



Tahun 2023

Ruas Jalan



■ Tahun 2022 ■ Tahun 2023

Jumlah Ruas Jalan Kota yang melayani parkir di badan jalan (*On Street Parking*)

JUMLAH UJI KIR KENDARAAN BERMOTOR DI KOTA SUKABUMI TAHUN 2023



Jumlah kendaraan yang melaksanakan uji coba berkala kendaraan bermotor
4.893

Jumlah kendaraan yang melakukan Pengujian Berkala Pertama Uji
161



Jumlah kendaraan angkutan umum yang melaksanakan KIR
759



Jumlah kendaraan angkutan penumpang umum/bus yang melaksanakan KIR
118



Jumlah kendaraan angkutan barang yang melaksanakan KIR
4.275

Sumber : Dinas Perhubungan



Jumlah Fasilitas Jalan dan Angkutan

Tahun 2023

21/ 50

Jumlah fasilitas utama dan fasilitas pendukung terminal

Monitoring dan Evaluasi Analisis Dampak Lalu Lintas
(Andalalin)

75

2

Jumlah pelaksanaan manajemen dan rekayasa lalu lintas
untuk jaringan jalan Kabupaten atau Kota

Jumlah titik lampu jalan penerangan jalan umum

5.280

57

Jumlah rekomendasi pergantian kendaraan bagi Angkutan
Perkotaan

Sumber : Dinas Perhubungan



Jumlah Fasilitas Jalan dan Angkutan Tahun 2023

1.834 Jumlah Rambu Lalu Lintas

2.092 Jumlah Angkutan Perkotaan

1 Rasio Konektivitas Kota

10/5 Jumlah Lampu Lalu Lintas/APILL (Alat Pemberi Isyarat Lalu Lintas) di Kota Sukabumi

15,2% Persentase perpanjangan SK trayek dan Kartu Pengawasan

28% Load Factor Angkutan Perkotaan

Sumber : Dinas Perhubungan



BAB VI

EKONOMI, KEUANGAN DAN PEMBANGUNAN DAERAH



BIDANG KEUANGAN DAERAH



BIDANG PERIZINAN USAHA DAN PENANAMAN MODAL



BIDANG KOPERASI DAN PERDAGANGAN




BIDANG PEMBANGUNAN DAERAH



BIDANG KEUANGAN DAERAH

APBD, Deviasi Anggaran dan Anggaran Sisa

Tahun 2023

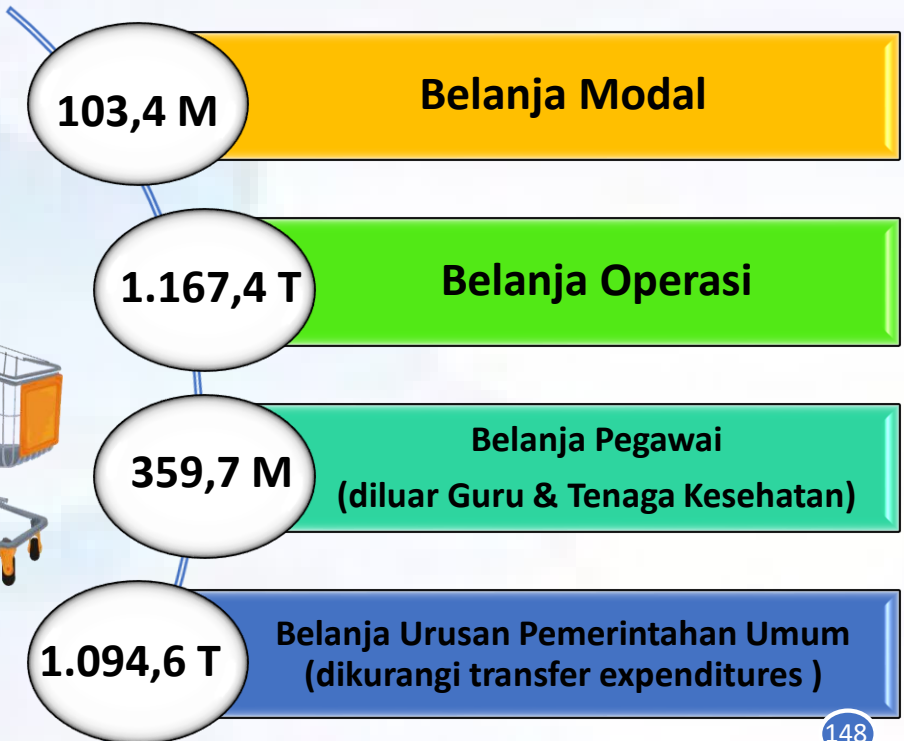


Pagu Belanja SKPD 2023



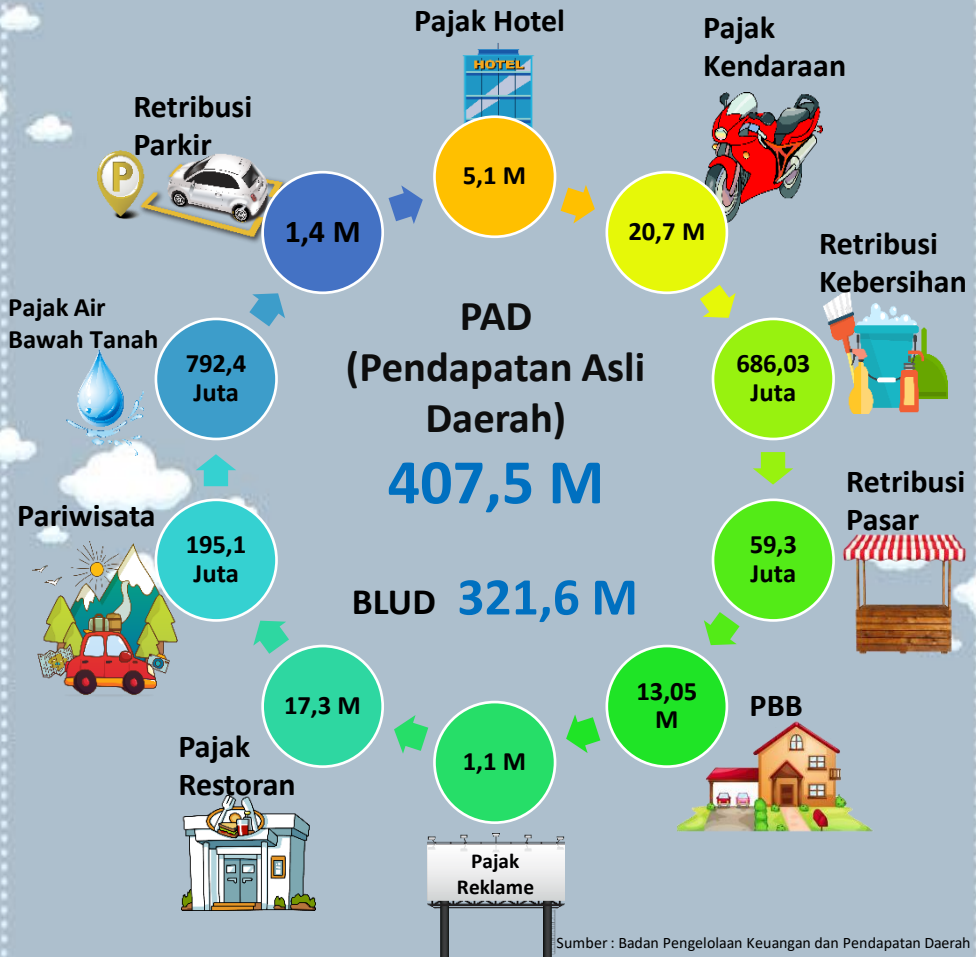
Jumlah Anggaran Belanja

Tahun 2022




Sektor Pendapatan Daerah

Tahun 2023



Total Pendapatan dan Belanja Daerah

Tahun 2023



4

Persentase anggaran sisa terhadap total belanja dalam APBD tahun sebelumnya

28.17

Persentase Belanja Pegawai di luar guru dan tenaga kesehatan

32.43

Rasio PAD

BIDANG PERIZINAN USAHA DAN PENANAMAN MODAL 2023



Jumlah Investor Berkala
Nasional (PMDN/PMA)

16

Tahun 2022

6.695

Tahun 2023




Jumlah Nilai Investasi Berkala
Nasional (PMDN/PMA)

3.322.374.962.365

Tahun 2022

1.551.576.344.548

Tahun 2023



Jumlah Pembinaan Aparatur
Penanaman Modal Tingkat Pusat

1

Tahun 2022

4x

Tahun 2023



Jumlah Pembinaan Penanaman
Modal PMA dan PMDN

584

Tahun 2022

5x

Tahun 2023



JUMLAH PERIZINAN DAN PENGADUAN

TAHUN 2023



Jumlah perizinan yang diterbitkan sesuai dengan ketentuan untuk izin Reklame

122



Jumlah perizinan yang diterbitkan sesuai dengan ketentuan untuk izin Trayek

335



Jumlah penerbitan PBG (Persetujuan Bangunan Gedung) peruntukan Gudang

6



Jumlah pengaduan yang masuk

12



Jumlah pengaduan yang terselesaikan

12



Persentase pengaduan yang terselesaikan

100%

Sumber : Dinas Penanaman Modal dan Pelayanan Terpadu Satu Pintu



JUMLAH USAHA DAN KEPEMILIKAN IZIN USAHA TAHUN 2023

194

Jumlah PBG yang diberikan oleh Pemerintah
Kab/Kota dalam satu eksisting

4.414

Jumlah industri yang memiliki NIB di Kabupaten/Kota

3.495

Jumlah perdagangan yang memiliki NIB di
Kabupaten/Kota

110

Jumlah IKM yang memiliki NIB di Kabupaten/Kota

6.695

Jumlah pelaku usaha yang memperoleh izin NIB
(Nomor Induk Berusaha)

Sumber : Dinas Penanaman Modal dan Pelayanan Terpadu Satu Pintu



JUMLAH USAHA DAN KEPEMILIKAN IZIN USAHA TAHUN 2023

482

Jumlah data dan informasi badan usaha yang mendapatkan pembinaan di wilayah kabupaten/kota

2

Jumlah fasilitasi penerbitan ijin usaha simpan pinjam untuk koperasi dengan wilayah keanggotaan dalam

100%

Persentase kepatuhan PBG kota

-46,7%

Persentase peningkatan investasi di Kota Sukabumi

-46,7%

Jumlah kenaikan/penurunan nilai realisasi PMDN (milyar rupiah)

Sumber : Dinas Penanaman Modal dan Pelayanan Terpadu Satu Pintu



BIDANG KOPERASI DAN PERDAGANGAN

Jumlah Usaha Mikro di Kota Sukabumi Tahun 2023

700

Pertumbuhan wirausaha baru berskala mikro

150

Usaha mikro yang bermitra

1.075

Usaha mikro yang diberikan fasilitas pelatihan

650

Usaha mikro yang diberikan fasilitas pemasaran

100

Usaha mikro yang diberikan fasilitas standarisasi dan sertifikasi produk

150

Usaha mikro yang diberikan pendampingan melalui Lembaga pendampingan

Sumber : Dinas Koperasi, Usaha Mikro, Industri dan Perdagangan



JUMLAH PASAR

DI KOTA SUKABUMI TAHUN 2023



5 PASAR

PUSAT PERBELANJAAN 3



7 PASAR SWALAYAN

Sumber : Dinas Koperasi, Usaha Mikro, Industri dan Perdagangan



JUMLAH KOPERASI DI KOTA SUKABUMI

TAHUN 2023



**Jumlah Koperasi
yang berbadan
Hukum**

362

16,57%

Persentase koperasi yang mengikuti pelatihan untuk koperasi dengan wilayah keanggotaan dalam daerah kabupaten/kota

**Jumlah koperasi yang
mengikuti pelatihan**

60

Koperasi

0,05%

Persentase jumlah anggota koperasi yang mengikuti pelatihan perkoperasian untuk koperasi dengan wilayah keanggotaan dalam daerah kabupaten/kota

**Jumlah Koperasi yang
difasilitasi penerbitan
sertifikat Nomor Induk
Koperasi (NIK)**

6

NIK

Persentase fasilitasi penerbitan sertifikat Nomor Induk Koperasi (NIK) untuk koperasi dengan wilayah keanggotaan dalam daerah kabupaten/kota

**Jumlah koperasi yang diberikan
dukungan fasilitasi
pendampingan kelembagaan
dan usaha untuk koperasi
dengan wilayah keanggotaan
dalam daerah kabupaten/kota**

258

Koperasi

1,66%

Jumlah Anggota Koperasi

109.197

Orang

71,27%

Persentase koperasi yang diberikan dukungan fasilitasi pendampingan kelembagaan dan usaha untuk koperasi dengan wilayah keanggotaan dalam daerah kabupaten/kota

**Jumlah Anggota Koperasi
yang mengikuti pelatihan**

60


Anggota

Persentase pemeriksaan dan pengawasan yang dilakukan untuk koperasi dengan wilayah keanggotaan dalam daerah kabupaten/kota

**Tamwil (BMT) Jumlah
Baitul Maal wat**

5

3,31%



JUMLAH USAHA MIKRO DIKOTA SUKABUMI TAHUN 2023

31.926
UMKM



Jumlah Usaha Mikro yang bermitra

150



31.926 Jumlah Usaha Mikro yang menjadi wirausaha



Jumlah Usaha Mikro yang diinput ke dalam sistem online data system (ODS)

31.926

650

Jumlah Usaha Mikro yang diberikan dukungan fasilitasi pemasaran



Jumlah Usaha Mikro yang diberikan dukungan fasilitasi standarisasi dan sertifikasi produk usaha

100



1.075

Jumlah Usaha Mikro yang diberikan dukungan fasilitasi pelatihan

Jumlah Usaha Mikro yang diberikan pendampingan melalui Lembaga pendampingan

150

700

Jumlah pertumbuhan wirausaha baru yang berskala mikro

158



JUMLAH PERGUDANGAN & UTTP DI KOTA SUKABUMI TAHUN 2023



**JUMLAH
PERGUDANGAN
86 UNIT**

70

UNIT TDG

**JUMLAH GUDANG
YANG TIDAK
MEMPUNYAI TDG**

TDG merupakan singkatan
dari Tanda Daftar Gudang

**JUMLAH UTTP BERTANDA
TERA SAH YANG BERLAKU**

UTTP merupakan singkatan
dari alat-alat Ukur, Takar,
Timbang dan Perlengkapannya

728

UTTP



JUMLAH INDUSTRI KECIL & MENENGAH DI KOTA SUKABUMI TAHUN 2023

Jumlah pertambahan industri kecil dan menengah di Kabupaten/Kota

60 IKM



Jumlah industri kecil dan menengah

2.040 IKM

Jumlah kelompok pengrajin

41 Kelompok



BIDANG PEMBANGUNAN DAERAH

Tahun 2023



Inovasi Daerah
258

Indeks
Keluarga Sehat
0,341



Indeks Daya Saing
Daerah
3,57 Tinggi

Indeks Kerukunan
Umat Beragama
78,46



Indeks Ketahanan
Keluarga
87,22

Indeks Kota
Kreatif (IKK)
86,59



Indeks Kepuasan
Layanan Infrastruktur
87,36

Indeks Pendidikan
71,55



Indeks Pembangunan
Gender
92,35

Perangkat Daerah yang
memenuhi target program
pembangunan daerah
11



Persentase Kesesuaian
Pembangunan Infrastruktur
Dengan Rencana Tata Ruang
57,9%

Sumber : Badan Perencanaan Pembangunan Daerah

Kondisi Data Pembangunan di Kota Sukabumi Tahun 2023



Jumlah keselarasan
antara perencanaan dan
pelaksanaan
pembangunan



176

Jumlah indikator sasaran
pembangunan yang tercantum
dalam RPJMD (IKU dan IKK)

25



Jumlah penelitian dan
pengajian dengan
melibatkan akademisi



4

Jumlah perangkat daerah
yang menyampaikan
dokumen perencanaan yang
berkualitas dan tepat waktu

31



Sumber : Badan Perencanaan Pembangunan Daerah

Kondisi Pemerintahan

No.	Data Sektoral	2023
1	Indeks Pelayanan Publik di Kota Sukabumi	3,38
2	Survey Kepuasan Masyarakat	85,75
3	Indeks Reformasi Birokrasi di Kota Sukabumi	74,78
4	Indeks Tata Kelola Pengadaan Barang Jasa di Kota Sukabumi	68,75
5	Nilai Hasil Evaluasi SAKIP Kota Sukabumi Komponen Pelaporan Kinerja	11,97
6	Persentase Pencapaian Indikator SPM Berdasarkan Urusan	
	a. Pendidikan	90,38
	b. Kesehatan	95,06
	c. Pekerjaan Umum	100
	d. Perumahan Rakyat	100
	e. Trantibum/ Linmas	100
	f. Sosial	100
7	Tingkat Implementasi Penyederhanaan Birokrasi	86
8	Tingkat Implementasi Sistem Kerja Baru dan Fleksibilitas Kinerja Pegawai	60
9	Indeks Kualitas Kebijakan	65
10	Indeks Reformasi Hukum	86,11

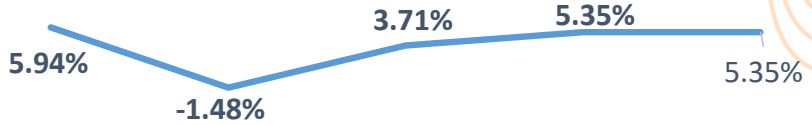


KINERJA MAKRO KOTA SUKABUMI

TAHUN 2019-2023

2019 2020 2021 2022 2023

LPE



TPT



KEMISKINAN



IPM



GINI RATIO



LPE : Laju Pertumbuhan Ekonomi
TPT : Tingkat Pengangguran Terbuka
IPM : Indeks Pembangunan Manusia

PRESTASI/PENGHARGAAN

PEMERINTAH KOTA SUKABUMI TAHUN 2018 - 2023

PRESTASI/PENGHARGAAN	2018	2019	2020	2021	2022	2023	TOTAL
TINGKAT PROVINSI	62	49	27	47	98	4	287
TINGKAT NASIONAL	46	31	21	33	80	16	227
TINGKAT INTERNASIONAL		2			2	0	4
TOTAL	108	82	48	80	180	20	498

Sumber : Badan Perencanaan Pembangunan Daerah



BUKU

DATA STATISTIK SEKTORAL DAERAH

Kota Sukabumi **2024**



iskominfo
KOTA SUKABUMI - spirit of sharing -

DINAS KOMUNIKASI DAN INFORMATIKA

Jl. R. Syamsudin SH. No. 25



[diskominfo_sukabumikota](#)



[Pemerintah kota Sukabumi](#)



[@pemkot_sukabumi](#)



[sukabumikota.go.id](#)